

บริษัท ทีปโก้แอสฟัลท์ จำกัด (มหาชน) และบริษัทย่อย  
รายงาน และ งบการเงินรวมและงบการเงินเฉพาะกิจการ  
31 ธันวาคม 2567

## รายงานของผู้สอบบัญชีรับอนุญาต

เสนอต่อผู้ถือหุ้นของบริษัท ทิปโก้เอสพีลท์ จำกัด (มหาชน)

### ความเห็น

ข้าพเจ้าได้ตรวจสอบงบการเงินรวมของบริษัท ทิปโก้เอสพีลท์ จำกัด (มหาชน) และบริษัทย่อย (กลุ่มบริษัท) ซึ่งประกอบด้วยงบฐานะการเงินรวม ณ วันที่ 31 ธันวาคม 2567 งบกำไรขาดทุนเบ็ดเสร็จรวม งบการเปลี่ยนแปลงส่วนของผู้ถือหุ้นรวมและงบกระแสเงินสดรวมสำหรับปีสิ้นสุดวันเดียวกัน และหมายเหตุประกอบงบการเงิน รวมถึงหมายเหตุสรุปนโยบายการบัญชีที่สำคัญ และได้ตรวจสอบ งบการเงินเฉพาะกิจการของบริษัท ทิปโก้เอสพีลท์ จำกัด (มหาชน) ด้วยเช่นกัน (รวมเรียกว่า “งบการเงิน”)

ข้าพเจ้าเห็นว่างบการเงินข้างต้นนี้แสดงฐานะการเงิน ณ วันที่ 31 ธันวาคม 2567 ผลการดำเนินงานและกระแสเงินสด สำหรับปีสิ้นสุดวันเดียวกันของบริษัท ทิปโก้เอสพีลท์ จำกัด (มหาชน) และบริษัทย่อย และเฉพาะของ บริษัท ทิปโก้เอสพีลท์ จำกัด (มหาชน) โดยถูกต้องตามที่ควรในสาระสำคัญตามมาตรฐานการรายงานทางการเงิน

### เกณฑ์ในการแสดงความเห็น

ข้าพเจ้าได้ปฏิบัติตามตรวจสอบตามมาตรฐานการสอบบัญชี ความรับผิดชอบของข้าพเจ้าได้กล่าวไว้ในวรรค ความรับผิดชอบของผู้สอบบัญชีต่อการตรวจสอบงบการเงินในรายงานของข้าพเจ้า ข้าพเจ้ามีความเป็นอิสระจาก กลุ่มบริษัทตามประมวลจริยบรรณของผู้ประกอบวิชาชีพบัญชี รวมถึงมาตรฐานเรื่องความเป็นอิสระ ที่กำหนด โดยสภาวิชาชีพบัญชี (ประมวลจริยบรรณของผู้ประกอบวิชาชีพบัญชี) ในส่วนที่เกี่ยวข้องกับการตรวจสอบ งบการเงิน และข้าพเจ้าได้ปฏิบัติตามความรับผิดชอบด้านจริยบรรณอื่นๆตามประมวลจริยบรรณของ ผู้ประกอบวิชาชีพบัญชี ข้าพเจ้าเชื่อว่าหลักฐานการสอบบัญชีที่ข้าพเจ้าได้รับเพียงพอและเหมาะสมเพื่อใช้เป็น เกณฑ์ในการแสดงความเห็นของข้าพเจ้า

## เรื่องสำคัญในการตรวจสอบ

เรื่องสำคัญในการตรวจสอบคือเรื่องต่างๆ ที่มีนัยสำคัญที่สุดตามดุลยพินิจของผู้ประกอบวิชาชีพของข้าพเจ้า ในการตรวจสอบงบการเงินสำหรับงวดปัจจุบัน ข้าพเจ้าได้นำเรื่องเหล่านี้มาพิจารณาในบริบทของการตรวจสอบ งบการเงิน โดยรวมและในการแสดงความเห็นของข้าพเจ้า ทั้งนี้ ข้าพเจ้าไม่ได้แสดงความเห็นแยกต่างหากสำหรับ เรื่องเหล่านี้

ข้าพเจ้าได้ปฏิบัติงานตามความรับผิดชอบที่ได้กล่าวไว้ในวรรคความรับผิดชอบของผู้สอบบัญชีต่อการตรวจสอบ งบการเงินในรายงานของข้าพเจ้า ซึ่งได้รวมความรับผิดชอบที่เกี่ยวกับเรื่องเหล่านี้ด้วย การปฏิบัติงานของข้าพเจ้า ได้รวมวิธีการตรวจสอบที่ออกแบบมาเพื่อตอบสนองต่อการประเมินความเสี่ยงจากการแสดงข้อมูลที่ขัดต่อ ข้อเท็จจริงอันเป็นสาระสำคัญในงบการเงิน ผลของวิธีการตรวจสอบของข้าพเจ้า ซึ่งได้รวมวิธีการตรวจสอบ สำหรับเรื่องเหล่านี้ด้วย ได้ใช้เป็นเกณฑ์ในการแสดงความเห็นของข้าพเจ้าต่องบการเงินโดยรวม

เรื่องสำคัญในการตรวจสอบ พร้อมวิธีการตรวจสอบสำหรับแต่ละเรื่องมีดังต่อไปนี้

## การวัดมูลค่าสัญญาซื้อขายล่วงหน้า

ตามที่กล่าวไว้ในหมายเหตุประกอบงบการเงินข้อ 4 และ 31 กลุ่มบริษัทได้เข้าทำสัญญาตราสารอนุพันธ์ เพื่อป้องกันความเสี่ยงจากความผันผวนของอัตราแลกเปลี่ยนเงินตราต่างประเทศและราคาสินค้าโภคภัณฑ์กับ คู่สัญญาจำนวนหลายราย และแสดงมูลค่ายุติธรรมของตราสารอนุพันธ์ดังกล่าวในงบการเงิน ในการประเมิน มูลค่ายุติธรรมของตราสารอนุพันธ์ดังกล่าว ฝ่ายบริหารอ้างอิงเทคนิคและแบบจำลองการประเมินมูลค่าที่แนะนำ โดยผู้เชี่ยวชาญ ซึ่งข้อมูลที่นำมาใช้ในการประเมินมูลค่าส่วนใหญ่เป็นข้อมูลที่สามารถสังเกตได้ในตลาดที่ เกี่ยวข้อง ดังนั้นความแตกต่างของสมมติฐานที่เกี่ยวข้องกับข้อมูลที่ใช้ในการคำนวณ จึงมีผลกระทบต่อมูลค่า ยุติธรรมของตราสารอนุพันธ์ดังกล่าวที่แสดงอยู่ในงบการเงิน

ข้าพเจ้าได้ทำความเข้าใจขั้นตอนในการเข้าทำรายการและการบันทึกมูลค่ายุติธรรมสำหรับสัญญาซื้อขายล่วงหน้า และส่งหนังสือยืนยันยอดกับคู่สัญญา ข้าพเจ้าได้สุ่มตรวจสอบเอกสารประกอบรายการพร้อมทั้งทดสอบ การคำนวณรายการที่เกิดขึ้นในระหว่างปี นอกจากนี้ ข้าพเจ้าได้ทดสอบการคำนวณมูลค่ายุติธรรมของตราสาร อนุพันธ์ ณ วันสิ้นรอบระยะเวลารายงานและสอบทานมูลค่ายุติธรรมดังกล่าว โดยการวิเคราะห์เปรียบเทียบมูลค่า ยุติธรรมที่กิจการใช้กับข้อมูลจากคู่สัญญาและข้อมูลที่มีอยู่ในตลาดที่สามารถหาได้ นอกจากนี้ข้าพเจ้าได้ประเมิน ความเพียงพอของการเปิดเผยข้อมูลในหมายเหตุประกอบงบการเงิน



## ข้อมูลอื่น

ผู้บริหารเป็นผู้รับผิดชอบต่อข้อมูลอื่น ซึ่งรวมถึงข้อมูลที่อยู่ในรายงานประจำปีของกลุ่มบริษัท (แต่ไม่รวมถึงงบการเงินและรายงานของผู้สอบบัญชีที่แสดงอยู่ในรายงานนั้น) ซึ่งคาดว่าจะถูกจัดเตรียมให้กับข้าพเจ้าภายหลังวันที่ในรายงานของผู้สอบบัญชีนี้

ความเห็นของข้าพเจ้าต่องบการเงินไม่ครอบคลุมถึงข้อมูลอื่นและข้าพเจ้าไม่ได้ให้ข้อสรุปในลักษณะการให้ความเชื่อมั่นในรูปแบบใดๆต่อข้อมูลอื่นนั้น

ความรับผิดชอบของข้าพเจ้าที่เกี่ยวข้องกับการตรวจสอบงบการเงินคือ การอ่านและพิจารณาว่าข้อมูลอื่นนั้นมีความขัดแย้งที่มีสาระสำคัญกับงบการเงินหรือกับความรู้ที่ได้รับจากการตรวจสอบของข้าพเจ้าหรือไม่ หรือปรากฏว่าข้อมูลอื่นแสดงขัดต่อข้อเท็จจริงอันเป็นสาระสำคัญหรือไม่

เมื่อข้าพเจ้าได้อ่านรายงานประจำปีของกลุ่มบริษัทตามที่กล่าวข้างต้นแล้ว และหากสรุปได้ว่าการแสดงข้อมูลที่ขัดต่อข้อเท็จจริงอันเป็นสาระสำคัญ ข้าพเจ้าจะสื่อสารเรื่องดังกล่าวให้ผู้มีหน้าที่ในการกำกับดูแลทราบเพื่อให้มีการดำเนินการแก้ไขที่เหมาะสมต่อไป

## ความรับผิดชอบของผู้บริหารและผู้มีหน้าที่ในการกำกับดูแลต่องบการเงิน

ผู้บริหารมีหน้าที่รับผิดชอบในการจัดทำและนำเสนองบการเงินเหล่านี้ โดยถูกต้องตามที่ควรตามมาตรฐานการรายงานทางการเงิน และรับผิดชอบเกี่ยวกับการควบคุมภายในที่ผู้บริหารพิจารณาว่าจำเป็นเพื่อให้สามารถจัดทำงบการเงินที่ปราศจากการแสดงข้อมูลที่ขัดต่อข้อเท็จจริงอันเป็นสาระสำคัญไม่ว่าจะเกิดจากการทุจริตหรือข้อผิดพลาด

ในการจัดทำงบการเงิน ผู้บริหารรับผิดชอบในการประเมินความสามารถของกลุ่มบริษัทในการดำเนินงานต่อเนื่อง การเปิดเผยเรื่องที่เกี่ยวข้องกับการดำเนินงานต่อเนื่องในกรณีที่มีเรื่องดังกล่าว และการใช้เกณฑ์การบัญชีสำหรับกิจการที่ดำเนินงานต่อเนื่องเว้นแต่ผู้บริหารมีความตั้งใจที่จะเลิกกลุ่มบริษัทหรือหยุดดำเนินงานหรือไม่สามารถดำเนินงานต่อเนื่องอีกต่อไปได้

ผู้มีหน้าที่ในการกำกับดูแลมีหน้าที่ในการกำกับดูแลกระบวนการในการจัดทำรายงานทางการเงินของกลุ่มบริษัท



## ความรับผิดชอบของผู้สอบบัญชีต่อการตรวจสอบงบการเงิน

การตรวจสอบของข้าพเจ้ามีวัตถุประสงค์เพื่อให้ได้ความเชื่อมั่นอย่างสมเหตุสมผลว่างบการเงินโดยรวมปราศจากการแสดงข้อมูลที่ขัดต่อข้อเท็จจริงอันเป็นสาระสำคัญหรือไม่ ไม่ว่าจะเกิดจากการทุจริตหรือข้อผิดพลาด และเสนอรายงานของผู้สอบบัญชีซึ่งรวมความเห็นของข้าพเจ้าอยู่ด้วย ความเชื่อมั่นอย่างสมเหตุสมผลคือความเชื่อมั่นในระดับสูงแต่ไม่ได้เป็นการรับประกันว่าการปฏิบัติงานตรวจสอบตามมาตรฐานการสอบบัญชีจะสามารถตรวจพบข้อมูลที่ขัดต่อข้อเท็จจริงอันเป็นสาระสำคัญที่มีอยู่ได้เสมอไป ข้อมูลที่ขัดต่อข้อเท็จจริงอาจเกิดจากการทุจริตหรือข้อผิดพลาดและถือว่ามีสาระสำคัญเมื่อคาดการณ์อย่างสมเหตุสมผลได้ว่ารายการที่ขัดต่อข้อเท็จจริงแต่ละรายการหรือทุกรายการรวมกันจะมีผลต่อการตัดสินใจทางเศรษฐกิจของผู้ใช้งบการเงินจากการใช้งบการเงินเหล่านี้

ในการตรวจสอบของข้าพเจ้าตามมาตรฐานการสอบบัญชี ข้าพเจ้าใช้ดุลยพินิจและการสังเกตและสงสัยเยี่ยงผู้ประกอบวิชาชีพตลอดการตรวจสอบ และข้าพเจ้าได้ปฏิบัติงานดังต่อไปนี้ด้วย

- ระบุและประเมินความเสี่ยงจากการแสดงข้อมูลที่ขัดต่อข้อเท็จจริงอันเป็นสาระสำคัญในงบการเงิน ไม่ว่าจะเกิดจากการทุจริตหรือข้อผิดพลาด ออกแบบและปฏิบัติงานตามวิธีการตรวจสอบเพื่อตอบสนองต่อความเสี่ยงเหล่านั้น และได้หลักฐานการสอบบัญชีที่เพียงพอและเหมาะสมเพื่อเป็นเกณฑ์ในการแสดงความเห็นของข้าพเจ้า ความเสี่ยงที่ไม่พบข้อมูลที่ขัดต่อข้อเท็จจริงอันเป็นสาระสำคัญซึ่งเป็นผลมาจากการทุจริตจะสูงกว่าความเสี่ยงที่เกิดจากข้อผิดพลาด เนื่องจากการทุจริตอาจเกี่ยวกับการสมรู้ร่วมคิด การปลอมแปลงเอกสารหลักฐาน การตั้งใจละเว้นการแสดงข้อมูล การแสดงข้อมูลที่ไม่ตรงตามข้อเท็จจริงหรือการแทรกแซงการควบคุมภายใน
- ทำความเข้าใจเกี่ยวกับระบบการควบคุมภายในที่เกี่ยวข้องกับการตรวจสอบ เพื่อออกแบบวิธีการตรวจสอบให้เหมาะสมกับสถานการณ์ แต่ไม่ใช่เพื่อวัตถุประสงค์ในการแสดงความเห็นต่อความมีประสิทธิภาพของการควบคุมภายในของกลุ่มบริษัท
- ประเมินความเหมาะสมของนโยบายการบัญชีที่ผู้บริหารใช้และความสมเหตุสมผลของประมาณการทางบัญชีและการเปิดเผยข้อมูลที่เกี่ยวข้องที่ผู้บริหารจัดทำ
- สรุปลักษณะความเหมาะสมของการใช้เกณฑ์การบัญชีสำหรับกิจการที่ดำเนินงานต่อเนื่องของผู้บริหาร และสรุปจากหลักฐานการสอบบัญชีที่ได้รับว่ามีความไม่แน่นอนที่มีสาระสำคัญเกี่ยวกับเหตุการณ์หรือสถานการณ์ที่อาจเป็นเหตุให้เกิดข้อสงสัยอย่างมีนัยสำคัญต่อความสามารถของกลุ่มบริษัทในการดำเนินงานต่อเนื่องหรือไม่ หากข้าพเจ้าได้ข้อสรุปว่ามีความไม่แน่นอนที่มีสาระสำคัญ ข้าพเจ้าจะต้องให้ข้อสังเกตไว้ในรายงานของผู้สอบบัญชีของข้าพเจ้าถึงการเปิดเผยข้อมูลที่เกี่ยวข้องในงบการเงิน หรือหากเห็นว่าการเปิดเผยข้อมูลดังกล่าวไม่เพียงพอ ข้าพเจ้าจะแสดงความเห็นที่เปลี่ยนแปลงไป ข้อสรุปของข้าพเจ้าขึ้นอยู่กับหลักฐานการสอบบัญชีที่ได้รับจนถึงวันที่ในรายงานของผู้สอบบัญชีของข้าพเจ้า อย่างไรก็ตาม เหตุการณ์หรือสถานการณ์ในอนาคตอาจเป็นเหตุให้กลุ่มบริษัทต้องหยุดการดำเนินงานต่อเนื่องได้

- ประเมินการนำเสนอ โครงสร้างและเนื้อหาของงบการเงินโดยรวม รวมถึงการเปิดเผยข้อมูลที่เกี่ยวข้อง ตลอดจนประเมินว่างบการเงินแสดงรายการและเหตุการณ์ที่เกิดขึ้น โดยถูกต้องตามที่ควรหรือไม่
- รวบรวมเอกสารหลักฐานการสอบบัญชีที่เหมาะสมอย่างเพียงพอเกี่ยวกับข้อมูลทางการเงินของกิจการหรือของกิจกรรมทางธุรกิจภายในกลุ่มกิจการเพื่อแสดงความเห็นต่องบการเงินรวม ข้าพเจ้ารับผิดชอบต่อการกำหนดแนวทาง การควบคุมดูแล และการปฏิบัติงานตรวจสอบกลุ่มกิจการ ข้าพเจ้าเป็นผู้รับผิดชอบ แต่เพียงผู้เดียวต่อความเห็นของข้าพเจ้า

ข้าพเจ้าได้สื่อสารกับผู้มีหน้าที่ในการกำกับดูแลในเรื่องต่างๆซึ่งรวมถึงขอบเขตและช่วงเวลาของการตรวจสอบตามที่ได้อ้างอิงไว้ ประเด็นที่มีนัยสำคัญที่พบจากการตรวจสอบรวมถึงข้อบกพร่องที่มีนัยสำคัญในระบบการควบคุมภายในหากข้าพเจ้าได้พบในระหว่างการตรวจสอบของข้าพเจ้า

ข้าพเจ้าได้ให้คำรับรองแก่ผู้มีหน้าที่ในการกำกับดูแลว่าข้าพเจ้าได้ปฏิบัติตามข้อกำหนดจรรยาบรรณที่เกี่ยวข้องกับความเป็นอิสระ และได้สื่อสารกับผู้มีหน้าที่ในการกำกับดูแลเกี่ยวกับความสัมพันธ์ทั้งหมดตลอดจนเรื่องอื่นซึ่งข้าพเจ้าเชื่อว่ามีเหตุผลที่บุคคลภายนอกอาจพิจารณาว่ากระทบต่อความเป็นอิสระ และการดำเนินการเพื่อขจัดอุปสรรคหรือมาตรการป้องกันของข้าพเจ้า (ถ้ามี)

จากเรื่องทั้งหลายที่สื่อสารกับผู้มีหน้าที่ในการกำกับดูแล ข้าพเจ้าได้พิจารณาเรื่องต่างๆ ที่มีนัยสำคัญที่สุดในการตรวจสอบงบการเงินในงวดปัจจุบันและกำหนดเป็นเรื่องสำคัญในการตรวจสอบ ข้าพเจ้าได้อธิบายเรื่องเหล่านี้ไว้ในรายงานของผู้สอบบัญชี เว้นแต่กฎหมายหรือข้อบังคับห้ามไม่ให้เปิดเผยเรื่องดังกล่าวต่อสาธารณะ หรือในสถานการณ์ที่ยากที่จะเกิดขึ้น ข้าพเจ้าพิจารณาว่าไม่ควรสื่อสารเรื่องดังกล่าวในรายงานของข้าพเจ้าเพราะการกระทำดังกล่าวสามารถคาดการณ์ได้อย่างสมเหตุสมผลว่าจะมีผลกระทบในทางลบมากกว่าผลประโยชน์ที่ผู้มีส่วนได้เสียสาธารณะจะได้จากการสื่อสารดังกล่าว

ข้าพเจ้าเป็นผู้รับผิดชอบงานสอบบัญชีและการนำเสนอรายงานฉบับนี้

กรองแก้ว ลิ้มปิติศิริกุล

กรองแก้ว ลิ้มปิติศิริกุล

ผู้สอบบัญชีรับอนุญาต เลขทะเบียน 5874

บริษัท สำนักงาน อีวาย จำกัด

กรุงเทพฯ: 11 กุมภาพันธ์ 2568



บริษัท ทีพีโก้แอสฟัลท์ จำกัด (มหาชน) และบริษัทย่อย

งบฐานะการเงิน

ณ วันที่ 31 ธันวาคม 2567

(หน่วย: บาท)

หมายเหตุ	งบการเงินรวม		งบการเงินเฉพาะกิจการ	
	2567	2566	2567	2566
<b>สินทรัพย์</b>				
<b>สินทรัพย์หมุนเวียน</b>				
เงินสดและรายการเทียบเท่าเงินสด	1,846,306,539	3,001,571,115	375,589,117	853,257,473
ลูกหนี้การค้าและลูกหนี้อื่น	6, 7 5,721,700,395	4,624,342,863	4,266,086,802	3,239,658,066
สินทรัพย์ที่เกิดจากสัญญา	8 889,837,990	979,152,846	-	-
เงินให้กู้ยืมระยะสั้นแก่กิจการที่เกี่ยวข้องกัน	6 66,680,786	158,487,238	105,000,000	40,000,000
สินค้าคงเหลือ	9 5,930,426,418	4,907,953,444	4,601,482,509	3,594,088,580
สินทรัพย์ภายในได้ของงวดปัจจุบัน	82,676,979	84,994,628	-	-
ตราสารอนุพันธ์ - สัญญาซื้อขายล่วงหน้า	31 27,636,407	123,343,300	27,252,334	123,249,795
เงินจ่ายล่วงหน้าค่าสินค้าและบริการ	6 156,064,523	306,256,637	2,665,545	726,880
สินทรัพย์หมุนเวียนอื่น	203,881,845	194,024,162	26,890,957	33,685,757
<b>รวมสินทรัพย์หมุนเวียน</b>	<b>14,925,211,882</b>	<b>14,380,126,233</b>	<b>9,404,967,264</b>	<b>7,884,666,551</b>
<b>สินทรัพย์ไม่หมุนเวียน</b>				
เงินลงทุนในบริษัทย่อย	10 -	-	8,576,108,478	8,203,108,878
เงินลงทุนในการร่วมค้า	11 129,369,147	150,345,811	67,552,611	67,552,611
เงินลงทุนในบริษัทร่วม	12 566,814,044	564,219,500	18,403,580	18,403,580
เงินให้กู้ยืมระยะยาวแก่กิจการที่เกี่ยวข้องกัน	6 -	-	318,476,438	384,675,016
อสังหาริมทรัพย์เพื่อการลงทุน	13 191,496,040	189,032,559	94,342,234	94,342,234
ที่ดิน อาคารและอุปกรณ์	14 6,669,677,900	7,001,271,119	640,176,148	694,361,042
สินทรัพย์สิทธิการใช้	19 627,948,645	753,726,582	68,556,548	96,086,211
ค่าความนิยม	195,932,109	195,932,109	-	-
สินทรัพย์ไม่มีตัวตน	15 105,096,363	127,413,602	13,200,337	18,669,046
สินทรัพย์ภายในได้รอการตัดบัญชี	24 231,727,928	153,078,532	96,000,912	54,013,352
สินทรัพย์ไม่หมุนเวียนอื่น	145,688,716	148,944,661	1,123,977	1,088,976
<b>รวมสินทรัพย์ไม่หมุนเวียน</b>	<b>8,863,750,892</b>	<b>9,283,964,475</b>	<b>9,893,941,263</b>	<b>9,632,300,946</b>
<b>รวมสินทรัพย์</b>	<b>23,788,962,774</b>	<b>23,664,090,708</b>	<b>19,298,908,527</b>	<b>17,516,967,497</b>

หมายเหตุประกอบงบการเงินเป็นส่วนหนึ่งของงบการเงินนี้

อ. อ. น. ...






บริษัท ทีพีโก้แอสฟัลท์ จำกัด (มหาชน) และบริษัทย่อย

งบฐานะการเงิน (ต่อ)


ณ วันที่ 31 ธันวาคม 2567

(หน่วย: บาท)

หมายเหตุ	งบการเงินรวม		งบการเงินเฉพาะกิจการ		
	2567	2566	2567	2566	
<b>หนี้สินและส่วนของผู้ถือหุ้น</b>					
<b>หนี้สินหมุนเวียน</b>					
เงินกู้ยืมระยะสั้นจากสถาบันการเงิน	16	2,935,165,266	2,164,558,027	2,716,147,190	1,731,696,411
เจ้าหนี้การค้าและเจ้าหนี้อื่น	6, 17	2,863,800,840	2,848,103,764	3,310,513,578	3,296,490,734
หนี้สินที่เกิดจากสัญญา	8	399,072,232	438,530,590	116,033,823	2,330,849
ส่วนของหนี้สินตามสัญญาเช่าที่ถึงกำหนดชำระภายในหนึ่งปี	19	100,120,802	114,425,062	23,808,008	28,190,378
เงินกู้ยืมระยะสั้นจากกิจการที่เกี่ยวข้องกัน	6	58,838,478	123,870,480	110,000,000	60,000,000
ภาษีเงิน ได้นิติบุคคลค้างจ่าย		370,165,227	121,652,544	289,243,312	71,099,402
ตราสารอนุพันธ์ - สัญญาซื้อขายล่วงหน้า	31	77,744,404	20,313,963	40,812,593	20,163,076
หนี้สินหมุนเวียนอื่น		156,551,130	110,117,988	30,088,308	48,156
<b>รวมหนี้สินหมุนเวียน</b>		<b>6,961,458,379</b>	<b>5,941,572,418</b>	<b>6,636,646,812</b>	<b>5,210,019,006</b>
<b>หนี้สินไม่หมุนเวียน</b>					
หนี้สินตามสัญญาเช่า - สุทธิจากส่วนที่ถึงกำหนด					
ชำระภายในหนึ่งปี	19	219,113,266	328,125,495	47,614,943	69,578,689
หนี้สินภาษีเงิน ได้อรอการตัดบัญชี	24	221,279,850	252,852,918	-	-
สำรองผลประโยชน์ระยะยาวของพนักงาน	20	280,969,350	239,470,741	152,852,898	131,027,982
ตราสารอนุพันธ์ - สัญญาซื้อขายล่วงหน้า	31	13,387,680	-	1,891,767	-
<b>รวมหนี้สินไม่หมุนเวียน</b>		<b>734,750,146</b>	<b>820,449,154</b>	<b>202,359,608</b>	<b>200,606,671</b>
<b>รวมหนี้สิน</b>		<b>7,696,208,525</b>	<b>6,762,021,572</b>	<b>6,839,006,420</b>	<b>5,410,625,677</b>

๒.

หมายเหตุประกอบงบการเงินเป็นส่วนหนึ่งของงบการเงินนี้



Handwritten signature in blue ink.

บริษัท ทีพีโก้แอสฟัลท์ จำกัด (มหาชน) และบริษัทย่อย  
 งบฐานะการเงิน (ต่อ)  
 ณ วันที่ 31 ธันวาคม 2567

(หน่วย: บาท)

หมายเหตุ	งบการเงินรวม		งบการเงินเฉพาะกิจการ	
	2567	2566	2567	2566
ส่วนของผู้ถือหุ้น				
ทุนเรือนหุ้น				
ทุนจดทะเบียน				
หุ้นสามัญ 1,578,361,570 หุ้น มูลค่าหุ้นละ 1 บาท	1,578,361,570	1,578,361,570	1,578,361,570	1,578,361,570
ทุนออกจำหน่ายและชำระเต็มมูลค่าแล้ว				
หุ้นสามัญ 1,578,361,570 หุ้น มูลค่าหุ้นละ 1 บาท	1,578,361,570	1,578,361,570	1,578,361,570	1,578,361,570
ส่วนเกินมูลค่าหุ้นสามัญ	1,327,141,921	1,327,141,921	1,327,141,921	1,327,141,921
ส่วนต่ำกว่าทุนอื่น	(555,818,770)	(564,073,047)	-	-
กำไรสะสม				
จัดสรรแล้ว - สรรองตามกฎหมาย	21	172,123,329	172,123,329	172,123,329
ยังไม่ได้จัดสรร		14,158,479,757	14,336,373,950	9,378,014,359
องค์ประกอบอื่นของผู้ถือหุ้น		(802,039,806)	(512,759,311)	4,260,928
รวมส่วนของผู้ถือหุ้นของบริษัทฯ		15,878,248,001	16,337,168,412	12,459,902,107
ส่วนของผู้มีส่วนได้เสียที่ไม่มีอำนาจควบคุมของบริษัทย่อย		214,506,248	564,900,724	-
รวมส่วนของผู้ถือหุ้น		16,092,754,249	16,902,069,136	12,459,902,107
รวมหนี้สินและส่วนของผู้ถือหุ้น		23,788,962,774	23,664,090,708	19,298,908,527
				17,516,967,497

หมายเหตุประกอบงบการเงินเป็นส่วนหนึ่งของงบการเงินนี้

*(Handwritten signature)*

*(Handwritten signature)*

กรรมการ



บริษัท ทีพีโก้แอสฟัลท์ จำกัด (มหาชน) และบริษัทย่อย  
งบกำไรขาดทุนเบ็ดเสร็จ  
สำหรับปีสิ้นสุดวันที่ 31 ธันวาคม 2567

(หน่วย: บาท)

หมายเหตุ	งบการเงินรวม		งบการเงินเฉพาะกิจการ	
	2567	2566	2567	2566
กำไรขาดทุน:				
รายได้				
รายได้จากการขายและบริการ	25,797,009,315	27,604,647,348	22,377,064,765	23,383,179,342
รายได้จากสัญญาก่อสร้าง	2,166,892,135	3,501,351,239	-	-
รายได้อื่น	22 256,578,210	246,044,794	993,767,021	456,184,053
รวมรายได้	28,220,479,660	31,352,043,381	23,370,831,786	23,839,363,395
ค่าใช้จ่าย				
ต้นทุนขายและบริการ	22,742,673,046	23,727,964,309	20,283,479,787	20,634,689,217
กำไรจากสัญญาซื้อขายสินค้าโภคภัณฑ์ล่วงหน้า	31 (22,957,173)	(146,012,843)	(22,957,173)	(146,012,843)
รายการปรับลดราคาทุนของสินค้าคงเหลือให้เป็นมูลค่าสุทธิที่จะได้รับ (กลับรายการ)	9 (13,145,386)	46,906,180	(8,569,943)	27,843,706
	22,706,570,487	23,628,857,646	20,251,952,671	20,516,520,080
ต้นทุนงานก่อสร้าง	2,121,045,656	3,339,497,675	-	-
ค่าใช้จ่ายในการขาย	169,148,942	161,681,345	96,670,276	93,813,817
ค่าใช้จ่ายในการบริหาร	1,074,319,643	1,100,185,051	613,140,952	623,463,981
ค่าใช้จ่ายอื่น				
ผลขาดทุนจากการด้อยค่าของเงินลงทุนในบริษัทย่อย	10 -	-	-	172,950,000
โอนกลับรายการผลขาดทุนจากการด้อยค่าของอสังหาริมทรัพย์เพื่อการลงทุนและที่ดิน อาคารและอุปกรณ์	13, 14 (2,675,282)	(625,000)	(211,800)	(625,000)
รวมค่าใช้จ่าย	26,068,409,446	28,229,596,717	20,961,552,099	21,406,122,878
กำไรจากการดำเนินงาน	2,152,070,214	3,122,446,664	2,409,279,687	2,433,240,517
ส่วนแบ่งขาดทุนจากเงินลงทุนในการร่วมค้า	11 (16,799,065)	(10,514,237)	-	-
ส่วนแบ่งกำไรจากเงินลงทุนในบริษัทร่วม	12 127,011,508	122,381,743	-	-
รายได้ทางการเงิน	28,764,554	28,501,888	29,676,470	35,653,587
ต้นทุนทางการเงิน	(148,028,375)	(142,966,422)	(86,769,259)	(75,267,856)
ผลขาดทุนด้านเครดิตที่คาดว่าจะเกิดขึ้น	7 (277,878,827)	(211,175,516)	(67,765,282)	(81,371,743)
กำไรก่อนภาษีเงินได้	1,865,140,009	2,908,674,120	2,284,421,616	2,312,254,505
ภาษีเงินได้	24 (410,964,787)	(583,203,240)	(300,908,692)	(440,759,917)
กำไรสำหรับปี	1,454,175,222	2,325,470,880	1,983,512,924	1,871,494,588

๙

หมายเหตุประกอบงบการเงินเป็นส่วนหนึ่งของงบการเงินนี้





บริษัท ทีพีโก้แอสฟัลท์ จำกัด (มหาชน) และบริษัทย่อย  
งบกำไรขาดทุนเบ็ดเสร็จ (ต่อ)  
สำหรับปีสิ้นสุดวันที่ 31 ธันวาคม 2567

(หน่วย: บาท)

หมายเหตุ	งบการเงินรวม		งบการเงินเฉพาะกิจการ	
	2567	2566	2567	2566
กำไรขาดทุนเบ็ดเสร็จอื่น:				
รายการที่จะถูกบันทึกในส่วนของกำไรหรือขาดทุนในภายหลัง ผลต่างของอัตราแลกเปลี่ยนจากการแปลงค่างบการเงิน ที่เป็นเงินตราต่างประเทศ		(199,615,299)	(165,677,191)	-
ขาดทุนจากการป้องกันความเสี่ยงในกระแสเงินสด - สุทธิจากภาษีเงินได้	24, 31	(84,830,536)	(75,971,179)	(43,412,252)
การเปลี่ยนแปลงสุทธิสำหรับต้นทุนในการป้องกันความเสี่ยง - สุทธิจากภาษีเงินได้	24, 31	(7,009,441)	-	-
รายการที่จะถูกบันทึกในส่วนของกำไรหรือขาดทุนในภายหลัง - สุทธิจากภาษีเงินได้		(291,455,276)	(241,648,370)	(43,412,252)
รายการที่จะไม่ถูกบันทึกในส่วนของกำไรหรือขาดทุนในภายหลัง ผลขาดทุนจากการประมาณการตามหลักคณิตศาสตร์ประกันภัย - สุทธิจากภาษีเงินได้	20, 24	(16,690,213)	604,200	(8,188,124)
รายการที่จะไม่ถูกบันทึกในส่วนของกำไรหรือขาดทุนในภายหลัง - สุทธิจากภาษีเงินได้		(16,690,213)	604,200	(8,188,124)
กำไรขาดทุนเบ็ดเสร็จอื่นสำหรับปี		(308,145,489)	(241,044,170)	(51,600,376)
กำไรขาดทุนเบ็ดเสร็จรวมสำหรับปี		1,146,029,733	2,084,426,710	1,931,912,548
การแบ่งปันกำไร				
ส่วนที่เป็นของผู้ถือหุ้นของบริษัทฯ		1,417,148,281	2,305,518,247	1,983,512,924
ส่วนที่เป็นของผู้มีส่วนได้เสียที่ไม่มีอำนาจควบคุมของบริษัทย่อย		37,026,941	19,952,633	-
		1,454,175,222	2,325,470,880	-
การแบ่งปันกำไรขาดทุนเบ็ดเสร็จรวม				
ส่วนที่เป็นของผู้ถือหุ้นของบริษัทฯ		1,111,177,573	2,077,390,066	1,931,912,548
ส่วนที่เป็นของผู้มีส่วนได้เสียที่ไม่มีอำนาจควบคุมของบริษัทย่อย		34,852,160	7,036,644	-
		1,146,029,733	2,084,426,710	-
กำไรต่อหุ้น	27			
กำไรต่อหุ้นขั้นพื้นฐาน				
กำไรส่วนที่เป็นของผู้ถือหุ้นของบริษัทฯ		0.90	1.46	1.26
				1.19

หมายเหตุประกอบงบการเงินเป็นส่วนหนึ่งของงบการเงินนี้



บริษัท ทีพีเอสพีที จำกัด (มหาชน) และบริษัทย่อย

งบการเงินเปลี่ยนแปลงส่วนของผู้ถือหุ้น

สำหรับปีสิ้นสุดวันที่ 31 ธันวาคม 2567

(หน่วย: บาท)

	งบการเงินรวม										
	ส่วนของผู้ถือหุ้นของบริษัทฯ					องค์ประกอบอื่นของส่วนของผู้ถือหุ้น					
	กำไรสะสม					กำไรขาดทุนเบ็ดเสร็จอื่น					
	ทุนเรือนหุ้นที่ออกและชำระแล้ว	ส่วนเกินมูลค่าหุ้นสามัญ	ส่วนต่ำกว่าทุนอื่น	จัดสรรแล้ว	กำไรสะสม	ผลต่างจากการแปลงค่าของเงินตรา	สำรองสำหรับต้นทุนในการป้องกันความเสี่ยง	สำรองสำหรับดอกเบี้ยความเสี่ยง	สำรองสำหรับส่วนของผู้ถือหุ้นของบริษัทฯ	ส่วนของผู้ถือหุ้นของบริษัทฯ	ส่วนของผู้ถือหุ้นรวม
ยอดคงเหลือ ณ วันที่ 1 มกราคม 2566	1,578,361,570	1,327,141,921	(564,073,047)	172,123,329	14,003,178,416	(407,671,289)	123,644,359	-	16,232,705,259	559,489,184	16,792,194,443
กำไรสำหรับปี	-	-	-	-	2,305,518,247	-	-	-	2,305,518,247	19,952,633	2,325,470,880
กำไรขาดทุนเบ็ดเสร็จอื่นสำหรับปี	-	-	-	-	604,200	(152,761,202)	(75,971,179)	-	(228,732,381)	(12,915,989)	(241,044,170)
กำไรขาดทุนเบ็ดเสร็จรวมสำหรับปี	-	-	-	-	2,306,122,447	(152,761,202)	(75,971,179)	-	2,077,390,066	7,036,644	2,084,426,710
เงินปันผลจ่าย (หมายเหตุ 29)	-	-	-	-	(1,972,926,913)	-	-	-	(1,972,926,913)	-	(1,972,926,913)
เงินปันผลจ่ายแก่ผู้มีส่วนได้เสียที่ไม่มีอำนาจควบคุมของบริษัทย่อย	-	-	-	-	-	-	-	-	-	(1,625,104)	(1,625,104)
ยอดคงเหลือ ณ วันที่ 31 ธันวาคม 2566	1,578,361,570	1,327,141,921	(564,073,047)	172,123,329	14,336,373,950	(560,432,491)	47,673,180	-	16,337,168,412	564,900,724	16,902,069,136
ยอดคงเหลือ ณ วันที่ 1 มกราคม 2567	1,578,361,570	1,327,141,921	(564,073,047)	172,123,329	14,336,373,950	(560,432,491)	47,673,180	-	16,337,168,412	564,900,724	16,902,069,136
กำไรสำหรับปี	-	-	-	-	1,417,148,281	-	-	-	1,417,148,281	37,026,941	1,454,175,222
กำไรขาดทุนเบ็ดเสร็จอื่นสำหรับปี	-	-	-	-	(16,690,213)	(197,440,518)	(84,830,536)	(7,009,441)	(305,970,708)	(2,174,781)	(308,145,489)
กำไรขาดทุนเบ็ดเสร็จรวมสำหรับปี	-	-	-	-	1,400,458,068	(197,440,518)	(84,830,536)	(7,009,441)	1,111,177,573	34,852,160	1,146,029,733
ซื้อเงินลงทุนในบริษัทย่อย (หมายเหตุ 10)	-	-	-	-	-	-	-	-	-	(381,253,877)	(372,999,600)
เงินปันผลจ่าย (หมายเหตุ 29)	-	-	-	-	(1,578,352,261)	-	-	-	(1,578,352,261)	-	(1,578,352,261)
เงินปันผลจ่ายแก่ผู้มีส่วนได้เสียที่ไม่มีอำนาจควบคุมของบริษัทย่อย	-	-	-	-	-	-	-	-	-	(3,992,759)	(3,992,759)
ยอดคงเหลือ ณ วันที่ 31 ธันวาคม 2567	1,578,361,570	1,327,141,921	(555,818,770)	172,123,329	14,158,479,757	(757,873,009)	(37,157,356)	(7,009,441)	15,878,248,001	214,506,248	16,092,754,249

หมายเหตุประกอบงบการเงินเป็นส่วนหนึ่งของงบการเงินนี้



*(Handwritten signature)*

๕

บริษัท ทีพีซีแอสฟัลท์ จำกัด (มหาชน) และบริษัทย่อย

งบการเปลี่ยนแปลงส่วนของผู้ถือหุ้น (ต่อ)

สำหรับปีสิ้นสุดวันที่ 31 ธันวาคม 2567

(หน่วย : บาท)

งบการเงินเฉพาะกิจการ

	องค์ประกอบอื่นของส่วนของผู้ถือหุ้น					
	กำไรสะสม			กำไรขาดทุนเบ็ดเสร็จอื่น		
	ทุนเรือนหุ้นที่ออก และชำระแล้ว	ส่วนเกิน มูลค่าหุ้นสามัญ	จัดสรรแล้ว สำรองตามกฎหมาย ยังไม่ได้จัดสรร	สำรองสำหรับ	รวมองค์ประกอบอื่น ของส่วนของผู้ถือหุ้น	รวมส่วนของผู้ถือหุ้น
ยอดคงเหลือ ณ วันที่ 1 มกราคม 2566	1,578,361,570	1,327,141,921	172,123,329	123,644,359	123,644,359	12,283,745,324
กำไรสำหรับปี	-	-	1,871,494,588	-	-	1,871,494,588
กำไรขาดทุนเบ็ดเสร็จอื่นสำหรับปี	-	-	-	(75,971,179)	(75,971,179)	(75,971,179)
กำไรขาดทุนเบ็ดเสร็จรวมสำหรับปี	-	-	1,871,494,588	(75,971,179)	(75,971,179)	1,795,523,409
เงินปันผลจ่าย (หมายเหตุ 29)	-	-	(1,972,926,913)	-	-	(1,972,926,913)
ยอดคงเหลือ ณ วันที่ 31 ธันวาคม 2566	1,578,361,570	1,327,141,921	172,123,329	47,673,180	47,673,180	12,106,341,820
ยอดคงเหลือ ณ วันที่ 1 มกราคม 2567	1,578,361,570	1,327,141,921	172,123,329	47,673,180	47,673,180	12,106,341,820
กำไรสำหรับปี	-	-	1,983,512,924	-	-	1,983,512,924
กำไรขาดทุนเบ็ดเสร็จอื่นสำหรับปี	-	-	(8,188,124)	(43,412,252)	(43,412,252)	(51,600,376)
กำไรขาดทุนเบ็ดเสร็จรวมสำหรับปี	-	-	1,975,324,800	(43,412,252)	(43,412,252)	1,931,912,548
เงินปันผลจ่าย (หมายเหตุ 29)	-	-	(1,578,352,261)	-	-	(1,578,352,261)
ยอดคงเหลือ ณ วันที่ 31 ธันวาคม 2567	1,578,361,570	1,327,141,921	172,123,329	4,260,928	4,260,928	12,459,902,107

หมายเหตุประกอบงบการเงินเป็นส่วนหนึ่งของงบการเงินนี้



*(Handwritten signature)*



## บริษัท ทีพีซีแอสฟัลท์ จำกัด (มหาชน) และบริษัทย่อย

## งบกระแสเงินสด

สำหรับปีสิ้นสุดวันที่ 31 ธันวาคม 2567

(หน่วย: บาท)

	งบการเงินรวม		งบการเงินเฉพาะกิจการ	
	2567	2566	2567	2566
กระแสเงินสดจากกิจกรรมดำเนินงาน				
กำไรก่อนภาษีเงินได้	1,865,140,009	2,908,674,120	2,284,421,616	2,312,254,505
ปรับกระทบกำไรก่อนภาษีเงินได้เป็นเงินสดรับ (จ่าย) จากกิจกรรมดำเนินงาน				
ค่าเสื่อมราคาและค่าตัดจำหน่าย	1,112,406,807	1,195,350,448	155,160,023	173,180,326
ตัดจำหน่ายภาษีหัก ณ ที่จ่าย	13,043,217	7,142,584	-	-
ผลขาดทุนด้านเครดิตที่คาดว่าจะเกิดขึ้น	277,878,827	211,175,516	67,765,282	81,371,743
(โอนกลับ) รายการปรับลดราคาทุนของสินค้าคงเหลือให้เป็นมูลค่าสุทธิที่จะได้รับ	(11,209,048)	46,906,180	(8,569,943)	27,843,706
ผลขาดทุนจากการด้อยค่าของเงินลงทุนในบริษัทย่อย	-	-	-	172,950,000
โอนกลับรายการผลขาดทุนจากการด้อยค่าของ				
อสังหาริมทรัพย์เพื่อการลงทุนและที่ดิน อาคารและอุปกรณ์	(2,675,282)	(625,000)	(211,800)	(625,000)
รายได้เงินปันผลรับจากบริษัทย่อย	-	-	(742,111,951)	(195,074,896)
รายได้เงินปันผลรับจากบริษัทร่วม	-	-	(72,685,114)	(65,872,712)
ขาดทุน (กำไร) จากอัตราแลกเปลี่ยนที่ยังไม่เกิดขึ้นจริง	4,960,217	18,461,105	(769,912)	20,936,971
ขาดทุน (กำไร) จากการจำหน่าย/ตัดจำหน่ายอุปกรณ์	29,662,362	9,554,788	29,307,198	(2,520,129)
ขาดทุน (กำไร) จากการจำหน่าย/ตัดจำหน่ายซอฟต์แวร์คอมพิวเตอร์	209,194	(47,465)	-	(66,339)
ส่วนแบ่งขาดทุนจากเงินลงทุนในการร่วมค้า	16,799,065	10,514,237	-	-
ส่วนแบ่งกำไรจากเงินลงทุนในบริษัทร่วม	(127,011,508)	(122,381,743)	-	-
สำรองผลประโยชน์ระยะยาวของพนักงาน	37,019,541	31,683,905	15,455,411	16,044,604
การเปลี่ยนแปลงในมูลค่ายุติธรรมของสัญญาซื้อขายเงินตราต่างประเทศล่วงหน้า	13,358,863	2,995,664	13,800,319	2,987,467
การเปลี่ยนแปลงในมูลค่ายุติธรรมของสัญญาซื้อขายสินค้าโภคภัณฑ์ล่วงหน้า	50,473,111	(53,211,303)	50,473,111	(53,211,303)
รายได้ทางการเงิน	(28,764,554)	(28,501,888)	(29,676,470)	(35,653,587)
ต้นทุนทางการเงิน	133,667,930	128,469,235	81,714,225	69,573,961
กำไรจากการดำเนินงานก่อนการเปลี่ยนแปลงในสินทรัพย์				
และหนี้สินดำเนินงาน	3,384,958,751	4,366,160,383	1,844,071,995	2,524,119,317
สินทรัพย์จากการดำเนินงาน (เพิ่มขึ้น) ลดลง				
ลูกหนี้การค้าและลูกหนี้อื่น	(1,358,567,934)	2,150,018,355	(1,173,760,626)	2,315,458,809
สินทรัพย์ที่เกิดจากสัญญา	89,435,480	159,478,903	-	-
สินค้าคงเหลือ	(1,011,208,006)	27,951,810	(998,823,986)	152,400,927
เงินจ่ายล่วงหน้าค่าสินค้าและบริการ	150,192,114	(2,406,237)	(1,938,665)	677,868
สินทรัพย์หมุนเวียนอื่น	(143,131,746)	(107,782,344)	(45,360,543)	(50,709,715)
สินทรัพย์ไม่หมุนเวียนอื่น	8,319,289	(4,916,485)	(35,001)	2,153,276
หนี้สินจากการดำเนินงานเพิ่มขึ้น (ลดลง)				
เจ้าหนี้การค้าและเจ้าหนี้อื่น	35,656,689	(872,850,306)	230,209,826	(769,233,372)
หนี้สินที่เกิดจากสัญญา	(39,458,358)	(244,779,133)	113,702,974	(31,520,157)
หนี้สินหมุนเวียนอื่น	44,531,861	(34,821,472)	30,040,152	(5,234,549)
หนี้สินไม่หมุนเวียนอื่น	(14,734,102)	(38,205,898)	(3,865,650)	(20,120,444)
เงินสดจาก (ใช้ไป) กิจกรรมดำเนินงาน	1,145,994,038	5,397,847,576	(5,759,524)	4,117,991,960
รับคืนภาษีเงินได้หัก ณ ที่จ่าย	65,797,686	-	-	-
จ่ายภาษีเงินได้	(341,527,124)	(1,240,270,362)	(111,852,249)	(825,422,200)
เงินสดสุทธิจาก (ใช้ไป) กิจกรรมดำเนินงาน	870,264,600	4,157,577,214	(117,611,773)	3,292,569,760

หมายเหตุประกอบงบการเงินเป็นส่วนหนึ่งของงบการเงินนี้



บริษัท ทีพีโก้แอสฟัลท์ จำกัด (มหาชน) และบริษัทย่อย  
งบกระแสเงินสด (ต่อ)  
สำหรับปีสิ้นสุดวันที่ 31 ธันวาคม 2567

(หน่วย: บาท)

	งบการเงินรวม		งบการเงินเฉพาะกิจการ	
	2567	2566	2567	2566
<b>กระแสเงินสดจากกิจกรรมลงทุน</b>				
เงินสดจ่ายเพื่อซื้อเงินลงทุนในบริษัทย่อย	-	-	(372,999,600)	-
เงินสดจ่ายเพื่อซื้อเงินลงทุนในการร่วมค้า	-	(10,000,000)	-	-
เงินปันผลรับจากบริษัทย่อย	-	-	719,306,941	195,074,896
เงินปันผลรับจากบริษัทร่วม	72,685,114	65,872,712	72,685,114	65,872,712
เงินให้กู้ยืมระยะสั้นแก่กิจการที่เกี่ยวข้องกัน (เพิ่มขึ้น) ลดลง	91,806,452	(117,558,762)	(65,000,000)	70,000,000
เงินสดรับจากดอกเบี้ย	29,720,241	26,818,646	2,658,723	5,139,501
ซื้อและจ่ายชำระเจ้าหนี้ค่าซื้ออุปกรณ์	(578,419,551)	(410,160,612)	(47,842,938)	(43,599,200)
เงินสดจ่ายเพื่อซื้อซอฟต์แวร์คอมพิวเตอร์	(6,506,830)	(6,741,321)	(1,603,868)	(5,538,819)
เงินสดรับจากการจำหน่ายอุปกรณ์	27,128,181	21,437,255	6,529,723	2,935,166
เงินสดรับจากการจำหน่ายซอฟต์แวร์คอมพิวเตอร์	19,018	92,357	-	66,377
<b>เงินสดสุทธิจาก (ใช้ไปใน) กิจกรรมลงทุน</b>	<b>(363,567,375)</b>	<b>(430,239,725)</b>	<b>313,734,095</b>	<b>289,950,633</b>
<b>กระแสเงินสดจากกิจกรรมจัดหาเงิน</b>				
เงินกู้ยืมระยะสั้นจากสถาบันการเงินเพิ่มขึ้น (ลดลง)	789,533,089	(1,063,000,430)	984,450,779	(1,176,623,412)
เงินกู้ยืมระยะสั้นจากกิจการที่เกี่ยวข้องกันเพิ่มขึ้น (ลดลง)	(65,032,002)	12,903,175	50,000,000	(40,000,000)
ชำระคืนเงินต้นของหนี้สินตามสัญญาเช่า	(128,631,723)	(121,958,163)	(28,345,848)	(25,963,051)
ซื้อส่วนของผู้มีส่วนได้เสียที่ไม่มีอำนาจควบคุม	(372,999,600)	-	-	-
เงินปันผลจ่ายแก่ผู้ถือหุ้น	(1,578,180,549)	(1,972,947,058)	(1,578,180,549)	(1,972,947,058)
เงินปันผลจ่ายแก่ผู้มีส่วนได้เสียที่ไม่มีอำนาจควบคุมของบริษัทย่อย	(3,992,759)	(1,625,104)	-	-
จ่ายดอกเบี้ย	(134,973,198)	(124,597,146)	(80,912,588)	(70,095,634)
<b>เงินสดสุทธิใช้ไปในกิจกรรมจัดหาเงิน</b>	<b>(1,494,276,742)</b>	<b>(3,271,224,726)</b>	<b>(652,988,206)</b>	<b>(3,285,629,155)</b>
ผลต่างของอัตราแลกเปลี่ยนจากการแปลงค่างบการเงินที่เป็นเงินตราต่างประเทศ	(147,217,245)	(68,502,001)	-	-
<b>เงินสดและรายการเทียบเท่าเงินสดเพิ่มขึ้น (ลดลง) สุทธิ</b>	<b>(1,134,796,762)</b>	<b>387,610,762</b>	<b>(456,865,884)</b>	<b>296,891,238</b>
ผลกระทบจากการเปลี่ยนแปลงในอัตราแลกเปลี่ยน	(20,467,814)	10,465,411	(20,802,472)	9,890,790
<b>เงินสดและรายการเทียบเท่าเงินสดต้นปี</b>	<b>3,001,571,115</b>	<b>2,603,494,942</b>	<b>853,257,473</b>	<b>546,475,445</b>
<b>เงินสดและรายการเทียบเท่าเงินสดปลายปี</b>	<b>1,846,306,539</b>	<b>3,001,571,115</b>	<b>375,589,117</b>	<b>853,257,473</b>

ข้อมูลกระแสเงินสดเปิดเผยเพิ่มเติม

รายการที่ไม่ใช่เงินสด

ซื้ออุปกรณ์ที่ยังไม่ได้จ่ายชำระ	4,625,946	2,185,861	-	-
การเพิ่มขึ้นของสินทรัพย์สิทธิการใช้และหนี้สินตามสัญญาเช่า	16,537,610	147,902,078	1,999,731	32,262,979

หมายเหตุประกอบงบการเงินเป็นส่วนหนึ่งของงบการเงินนี้



บริษัท ทิปก้อแอสฟัลท์ จำกัด (มหาชน) และบริษัทย่อย

หมายเหตุประกอบงบการเงิน

สำหรับปีสิ้นสุดวันที่ 31 ธันวาคม 2567

1. ข้อมูลทั่วไป

บริษัท ทิปก้อแอสฟัลท์ จำกัด (มหาชน) (“บริษัทฯ”) เป็นบริษัทมหาชนซึ่งจัดตั้งขึ้นและมีภูมิลำเนาในประเทศไทย บริษัทฯมีผู้ถือหุ้นรายใหญ่คือกลุ่มครอบครัวทรัพย์ศาสตร์ และกลุ่มโคลาส ซึ่งเป็นบริษัทจดทะเบียนจัดตั้งในสาธารณรัฐฝรั่งเศส ธุรกิจหลักของบริษัทฯ คือการผลิตและจำหน่ายผลิตภัณฑ์ยางมะตอยและผลิตภัณฑ์ปิโตรเลียม ที่อยู่ตามที่ตั้งทะเบียนของบริษัทฯอยู่ที่ 118/1 ถนนพระราม 6 แขวงพญาไท เขตพญาไท จังหวัดกรุงเทพมหานคร

2. เกณฑ์ในการจัดทำงบการเงิน

2.1 งบการเงินนี้จัดทำขึ้นตามมาตรฐานการรายงานทางการเงินที่กำหนดในพระราชบัญญัติวิชาชีพบัญชี พ.ศ. 2547 โดยแสดงรายการในงบการเงินตามข้อกำหนดในประกาศกรมพัฒนาธุรกิจการค้าออกตามความในพระราชบัญญัติการบัญชี พ.ศ. 2543

งบการเงินฉบับภาษาไทยเป็นงบการเงินฉบับที่บริษัทฯใช้เป็นทางการตามกฎหมาย งบการเงินฉบับภาษาอังกฤษแปลจากงบการเงินฉบับภาษาไทยนี้

งบการเงินนี้ได้จัดทำขึ้นโดยใช้เกณฑ์ราคาทุนเดิมเว้นแต่จะเปิดเผยเป็นอย่างอื่นในนโยบายการบัญชี



Handwritten signature in blue ink.



2.2 แผนดำเนินการจัดทำงบการเงินรวม

- ก) งบการเงินรวมนี้จัดทำขึ้นโดยรวมงบการเงินของบริษัท ทิปโก้แอสฟัลท์ จำกัด (มหาชน) (ซึ่งต่อไปนี้เรียกว่า “บริษัทฯ”) และบริษัทย่อย (ซึ่งต่อไปนี้เรียกว่า “บริษัทย่อย”) (รวมเรียกว่า “กลุ่มบริษัท”) ดังต่อไปนี้

ชื่อบริษัท	ลักษณะธุรกิจ	ทุนเรียกชำระแล้ว	สัดส่วนเงินลงทุน
<b>บริษัทย่อยที่จัดตั้งขึ้นในประเทศไทย</b>			
บริษัท เรย์โกลด์ แอสฟัลท์ จำกัด	ผลิตและจำหน่ายผลิตภัณฑ์ยางมะตอย	2567 (ล้านบาท)	2567 (ร้อยละ)
บริษัท ไทยบิทูเมน จำกัด	ผลิตและจำหน่ายผลิตภัณฑ์ยางมะตอย	111	100.00
บริษัท ราวณะ 1020 จำกัด (“ราวณะ”)	จำหน่ายเครื่องจักร วัสดุ และอุปกรณ์ที่เกี่ยวข้องกับการก่อสร้างถนน	375	99.99
บริษัท อินทราจิต โฮสติ้ง จำกัด (ถือหุ้นทั้งหมด โดยราวณะ)	กิจการลงทุน	80	99.99
บริษัท ทิปโก้มารีไทม์ จำกัด	บริหารเรือและจัดการแทนเจ้าของเรือ	1	99.98
บริษัท อัลฟ่า มารีไทม์ จำกัด	เรือขนส่งและขนถ่ายสินค้า	2	99.99
บริษัท บิทูเมน มารีไทม์ จำกัด	เรือขนส่งและขนถ่ายสินค้า	143	99.99
บริษัท ทาสโก้ ชิปปิ้ง จำกัด	เรือขนส่งและขนถ่ายสินค้า	150	99.99
บริษัท ไทยสเตอร์ลิต จำกัด (“ไทยสเตอร์ลิต”)	ซ่อมบำรุงผิวการจราจรและจำหน่ายวัสดุก่อสร้าง	290	99.99
บริษัท ฉนวนวงศ์บริการ จำกัด (ถือหุ้นทั้งหมด โดย ไทยสเตอร์ลิต)	รับเหมาก่อสร้างและจำหน่ายวัสดุก่อสร้าง	497	99.99
		2,500	99.99



2.012

ชื่อบริษัท	ลักษณะธุรกิจ	ทุนเรียกชำระแล้ว	สัดส่วนเงินลงทุน
<u>บริษัทย่อยที่จัดตั้งขึ้นในประเทศไทย</u> Kemaman Oil Corporation Sdn Bhd (“KOC”)	กิจการลงทุน ให้บริการจัดเก็บ ให้เช่าพื้นที่ ผลิตและจำหน่ายผลิตภัณฑ์ขงมะตอยและ ผลิตภัณฑ์ปิโตรเลียม	2567 2566	2567 2566 (ร้อยละ) (ร้อยละ)
Kemaman Bitumen Company Sdn Bhd (“KBC”)	ผลิต กัดัน ให้บริการจัดเก็บและจำหน่าย ผลิตภัณฑ์ขงมะตอยและผลิตภัณฑ์ ปิโตรเลียม	151.96 151.96 ล้านริงกิต ล้านริงกิต	100.00 100.00
KBC Trading Sdn Bhd (ถือหุ้นร้อยละ 10 โดยบริษัทฯ และร้อยละ 20 โดย KOC)	จำหน่ายผลิตภัณฑ์ขงมะตอย	305.55 305.55 ล้านริงกิต ล้านริงกิต	100.00 100.00
<u>บริษัทย่อยที่จัดตั้งขึ้นในประเทศไทย</u> Highway Resources Pte. Ltd. (“HR”)	กิจการลงทุน	0.30 0.30 ล้านริงกิต ล้านริงกิต	30.00 30.00
Highway Resources Trading Pte. Ltd. (ถือหุ้นทั้งหมด โดย HR)	ไม่มีกิจกรรมดำเนินงาน	4.78 4.78	100.00 100.00
AD Shipping Pte. Ltd.	เรือขนส่งและขนถ่ายสินค้า	0.01 0.01	100.00 100.00
Reta Link Pte. Ltd.	ไม่มีกิจกรรมดำเนินงาน	7.13 7.13	100.00 100.00
Pacific Bitumen Shipping Pte. Ltd.	เรือขนส่งและขนถ่ายสินค้า	0.05 0.05	100.00 100.00



*(Handwritten signature)*

ชื่อบริษัท	ลักษณะธุรกิจ	ทุนเรียกชำระแล้ว	สัดส่วนเงินลงทุน
<u>บริษัทที่ย่อยที่จัดตั้งขึ้นในประเทศเวียดนาม</u> Asphalt Distribution Co., Ltd. (ถือหุ้นทั้งหมดโดย HR)	ผลิตและจำหน่ายผลิตภัณฑ์ยางมะตอย	2567 2566	2567 2566 (ร้อยละ) (ร้อยละ)
<u>บริษัทที่ย่อยที่จัดตั้งขึ้นในประเทศอินโดนีเซีย</u> PT Asphalt Bangun Sarana ("ABS") PT Saranaraya Reka Cipta (ถือหุ้นร้อยละ 99.90 โดย ABS)	ผลิตและจำหน่ายผลิตภัณฑ์ยางมะตอย	115,650 ล้านเวียดนามดอง	100.00 100.00
<u>บริษัทที่ย่อยที่จัดตั้งขึ้นในประเทศกัมพูชา</u> Tipto Asphalt (Cambodia) Co., Ltd.	ผลิตและจำหน่ายผลิตภัณฑ์ยางมะตอย	58,450 10,477	99.99 99.89
<u>บริษัทที่ย่อยที่จัดตั้งขึ้นในประเทศลาว</u> Tipto Asphalt Lao Co., Ltd.	ผลิตและจำหน่ายผลิตภัณฑ์ยางมะตอย	20 ล้านเรียว	100.00 100.00





ชื่อบริษัท	ลักษณะธุรกิจ	ทุนเรียกชำระแล้ว	สัดส่วนเงินลงทุน
		2567	2567
		2566	(ร้อยละ) (ร้อยละ)
<u>บริษัทย่อยที่จัดตั้งขึ้นในประเทศฮ่องกง</u>			
Tasco International (Hong Kong) Ltd. (“TIHK”) กิจการลงทุน		97.97	100.00
	ด้านเหรียญฮ่องกง	ด้านเหรียญฮ่องกง	100.00
<u>บริษัทย่อยที่จัดตั้งขึ้นในประเทศจีน (ถือหุ้นโดย TIHK)</u>			
Langfang Tongtai Road Material Co., Ltd. ผลิตและจำหน่ายผลิตภัณฑ์ยางมะตอย		2.10	51.00
	ด้านเหรียญสหรัฐฯ	ด้านเหรียญสหรัฐฯ	51.00
Tipco Asphalt (Xinhui) Co., Ltd. ผลิตและจำหน่ายผลิตภัณฑ์ยางมะตอย		30	100.00
	ด้านเรณูมินิ	ด้านเรณูมินิ	100.00
Guangzhou Tipco Asphalt Trading Co., Ltd. จำหน่ายผลิตภัณฑ์ยางมะตอย		6	100.00
	ด้านเรณูมินิ	ด้านเรณูมินิ	100.00



*(Handwritten signature)*

- ข) บริษัทฯจะถือว่ามีการควบคุมกิจการที่เข้าไปลงทุนหรือบริษัทย่อยได้ หากบริษัทฯมีสิทธิได้รับหรือมีส่วนได้เสียในผลตอบแทนของกิจการที่เข้าไปลงทุน และสามารถใช้อำนาจในการสั่งการกิจกรรมที่ส่งผลกระทบต่ออย่างมีนัยสำคัญต่อจำนวนเงินผลตอบแทนนั้นได้
- ค) บริษัทฯนำงบการเงินของบริษัทย่อยมารวมในการจัดทำงบการเงินรวมตั้งแต่วันที่บริษัทฯมีอำนาจในการควบคุมบริษัทย่อย จนถึงวันที่บริษัทฯสิ้นสุดการควบคุมบริษัทย่อยนั้น
- ง) งบการเงินของบริษัทย่อยได้จัดทำขึ้น โดยใช้นโยบายการบัญชีที่สำคัญเช่นเดียวกันกับของบริษัทฯ
- จ) สิ้นทรัพย์และหนี้สินตามงบการเงินของบริษัทย่อยซึ่งจัดตั้งในต่างประเทศแปลงค่าเป็นเงินบาทโดยใช้อัตราแลกเปลี่ยน ณ วันสิ้นรอบระยะเวลารายงาน ส่วนรายได้และค่าใช้จ่ายแปลงค่าเป็นเงินบาทโดยใช้อัตราแลกเปลี่ยนถัวเฉลี่ยรายเดือน ผลต่างซึ่งเกิดขึ้นจากการแปลงค่าดังกล่าวได้แสดงไว้เป็นรายการ “ผลต่างจากการแปลงค่างบการเงินที่เป็นเงินตราต่างประเทศ” ในงบการเปลี่ยนแปลงส่วนของผู้ถือหุ้น
- ฉ) ยอดคงค้างระหว่างกลุ่มบริษัท รายการค้าระหว่างกันที่มีสาระสำคัญได้ถูกตัดออกจากงบการเงินรวมนี้แล้ว
- ช) ส่วนของผู้มีส่วนได้เสียที่ไม่มีอำนาจควบคุม คือ จำนวนกำไรหรือขาดทุนและสินทรัพย์สุทธิของบริษัทย่อยส่วนที่ไม่ได้เป็นของบริษัทฯ และแสดงเป็นรายการแยกต่างหากในส่วนของกำไรหรือขาดทุนรวมและส่วนของผู้ถือหุ้นในงบฐานะการเงินรวม
- 2.3 บริษัทฯจัดทำงบการเงินเฉพาะกิจการ โดยแสดงเงินลงทุนในบริษัทย่อย การร่วมค้าและบริษัทร่วมตามวิธีราคาทุน
- 2.4 กลุ่มบริษัทมีส่วนได้เสียในการดำเนินงานร่วมกัน ซึ่งเป็นการร่วมการงานที่บริษัทย่อยมีสิทธิในสินทรัพย์ และมีภาระผูกพันในหนี้สินที่เกี่ยวข้องกับการร่วมการงานนั้น กลุ่มบริษัทรับรู้สินทรัพย์ หนี้สิน รายได้ และค่าใช้จ่ายตามส่วนได้เสียในการดำเนินงานร่วมกันดังต่อไปนี้ในงบการเงินรวมและงบการเงินเฉพาะกิจการของบริษัทย่อยนับตั้งแต่วันที่มีการควบคุมร่วมจนถึงวันที่การควบคุมร่วมสิ้นสุดลง

ชื่อกิจการร่วมค้า	ลักษณะธุรกิจ	จัดตั้งขึ้นในประเทศ	อัตราร้อยละของการถือหุ้น	
			2567	2566
กิจการร่วมค้า ทีเอ็น	รับเหมาก่อสร้าง	ไทย	51.61	51.61
กิจการร่วมค้า ทีเอ็น-ซีอีไอ	รับเหมาก่อสร้าง	ไทย	51.00	51.00
กิจการร่วมค้า ทีเอช	รับเหมาก่อสร้าง	ไทย	51.00	51.00
กิจการร่วมค้า เอ็นทีเอช	รับเหมาก่อสร้าง	ไทย	23.50	23.50
กิจการร่วมค้า เอ็นที	รับเหมาก่อสร้าง	ไทย	49.00	49.00
กิจการร่วมค้า ทีดีเอส	รับเหมาก่อสร้าง	ไทย	60.00	-
กิจการร่วมค้า ซีทีทีพีดี	รับเหมาก่อสร้าง	ไทย	32.00	-





### 3. มาตรฐานการรายงานทางการเงินใหม่

#### 3.1 มาตรฐานการรายงานทางการเงินที่เริ่มมีผลบังคับใช้ในปัจจุบัน

ในระหว่างปี กลุ่มบริษัทได้นำมาตรฐานการรายงานทางการเงินฉบับปรับปรุงหลายฉบับ ซึ่งมีผลบังคับใช้สำหรับงบการเงินที่มีรอบระยะเวลาบัญชีที่เริ่มในหรือหลังวันที่ 1 มกราคม 2567 มาถือปฏิบัติ มาตรฐานการรายงานทางการเงินดังกล่าวได้รับการปรับปรุงหรือจัดให้มีขึ้นเพื่อให้มีเนื้อหาเท่าเทียมกับมาตรฐานการรายงานทางการเงินระหว่างประเทศ โดยส่วนใหญ่เป็นการอธิบายให้ชัดเจนเกี่ยวกับวิธีปฏิบัติทางการบัญชีและการให้แนวปฏิบัติทางการบัญชีกับผู้ใช้มาตรฐาน

การนำมาตรฐานการรายงานทางการเงินดังกล่าวมาถือปฏิบัตินี้ไม่มีผลกระทบต่ออย่างเป็นสาระสำคัญต่องบการเงินของกลุ่มบริษัท

#### 3.2 มาตรฐานการรายงานทางการเงินที่จะมีผลบังคับใช้สำหรับงบการเงินที่มีรอบระยะเวลาบัญชีที่เริ่มในหรือหลังวันที่ 1 มกราคม 2568

สภาวิชาชีพบัญชีได้ประกาศใช้มาตรฐานการรายงานทางการเงินฉบับปรับปรุงหลายฉบับ ซึ่งจะมีผลบังคับใช้สำหรับงบการเงินที่มีรอบระยะเวลาบัญชีที่เริ่มในหรือหลังวันที่ 1 มกราคม 2568 มาตรฐานการรายงานทางการเงินดังกล่าวได้รับการปรับปรุงหรือจัดให้มีขึ้นเพื่อให้มีเนื้อหาเท่าเทียมกับมาตรฐานการรายงานทางการเงินระหว่างประเทศ โดยส่วนใหญ่เป็นการอธิบายให้ชัดเจนเกี่ยวกับวิธีปฏิบัติทางการบัญชีและการให้แนวปฏิบัติทางการบัญชีกับผู้ใช้มาตรฐาน

ฝ่ายบริหารของกลุ่มบริษัทเชื่อว่าการปรับปรุงมาตรฐานนี้จะไม่มีผลกระทบต่ออย่างเป็นสาระสำคัญต่องบการเงินของกลุ่มบริษัท

### 4. นโยบายการบัญชี

#### 4.1 การรับรู้รายได้และค่าใช้จ่าย

##### ขายสินค้า

รายได้จากการขายสินค้านับรับรู้เมื่อกลุ่มบริษัทได้โอนอำนาจควบคุมในสินค้าให้แก่ลูกค้าแล้ว กล่าวคือ เมื่อมีการส่งมอบสินค้า รายได้จากการขายแสดงตามมูลค่าที่ได้รับหรือคาดว่าจะได้รับสำหรับสินค้าที่ได้ส่งมอบหลังจากหักประมาณการสินค้ารับคืนและส่วนลด โดยไม่รวมภาษีมูลค่าเพิ่ม

##### รายได้จากสัญญาก่อสร้าง

กลุ่มบริษัทพิจารณาว่าสัญญาก่อสร้างโดยส่วนใหญ่มีภาวะที่ต้องปฏิบัติตามระยะเดียว กลุ่มบริษัทรับรู้รายได้จากการก่อสร้างตลอดช่วงเวลาที่ก่อสร้าง โดยใช้วิธีปัจจัยนำเข้าในการวัดขั้นความสำเร็จของงาน ซึ่งคำนวณโดยการเปรียบเทียบต้นทุนงานก่อสร้างที่เกิดขึ้นแล้วจนถึงวันสิ้นสุดงวดกับต้นทุนงานก่อสร้างทั้งหมดที่คาดว่าจะใช้ในการก่อสร้างตามสัญญา





กลุ่มบริษัทจะพิจารณาความน่าจะเป็นในการรับรู้รายได้ที่เกิดจากการเปลี่ยนแปลงของสัญญา การเรียกร้อง ความเสียหาย ความล่าช้าในการส่งมอบงาน และค่าปรับตามสัญญา โดยจะรับรู้รายได้เฉพาะในกรณีที่มีความเป็นไปได้ค่อนข้างแน่ในระดับสูงมากกว่าจะไม่มี การกลับรายการที่มีนัยสำคัญของจำนวนรายได้ที่รับรู้

เมื่อมูลค่าและความสำเร็จของงานตามสัญญาไม่สามารถวัดได้อย่างสมเหตุสมผล รายได้จะรับรู้ได้ตาม ต้นทุนที่เกิดขึ้นจริงที่คาดว่าจะได้รับคืนเท่านั้น

#### รายได้ค่าบริการ

รายได้ค่าบริการรับรู้ตลอดช่วงเวลาที่ให้บริการ โดยพิจารณาถึงขั้นความสำเร็จของงาน

รายได้จากการเดินเรือ ประกอบด้วย รายได้ค่าเช่าเรือและรายได้ค่าระวางเรือ รายได้จากการให้เช่าเรือจะรับรู้เป็นรายได้เมื่อได้โอนสิทธิการใช้เรือให้แก่ผู้เช่าตามระยะเวลาที่ตกลงร่วมกัน รายได้ค่าระวางเรือถือเป็นรายได้ตามขั้นความสำเร็จของงาน

#### ต้นทุนงานก่อสร้าง

ต้นทุนในการรับเหมาก่อสร้างประกอบด้วยต้นทุนค่าวัสดุ ค่าแรง ค่ารับเหมาก่อสร้างช่วง ค่าบริการ และ ค่าใช้จ่ายอื่น

ต้นทุนค่าก่อสร้างรับรู้เมื่อต้นทุนที่เกี่ยวข้องกับภาระที่ต้องปฏิบัติตามสัญญาที่ได้ทำเสร็จได้เกิดขึ้นแล้ว โดยจะบันทึกสำรองเพื่อผลขาดทุนสำหรับโครงการทั้งจำนวนเมื่อทราบแน่ชัดว่าโครงการนั้นจะประสบผลขาดทุน

#### ต้นทุนทางการเงิน

ค่าใช้จ่ายดอกเบี้ยจากหนี้สินทางการเงินที่วัดมูลค่าด้วยราคาทุนตัดจำหน่ายคำนวณ โดยใช้วิธีดอกเบี้ยที่แท้จริงและรับรู้ตามเกณฑ์คงค้าง

#### เงินปันผลรับ

เงินปันผลรับถือเป็นรายได้เมื่อกลุ่มบริษัทมีสิทธิในการรับเงินปันผล

## 4.2 ยอดคงเหลือของสัญญาที่ทำกับลูกค้า

### สินทรัพย์ที่เกิดจากสัญญา

กลุ่มบริษัทรับรู้สินทรัพย์ที่เกิดจากสัญญาเมื่อมีรายได้ที่รับรู้สะสมเกินกว่าจำนวนเงินที่เรียกเก็บจากลูกค้า จนถึงปัจจุบัน และกลุ่มบริษัทจะบันทึกค่าเผื่อผลขาดทุนจากการด้อยค่าของสินทรัพย์ที่เกิดจากสัญญา สำหรับผลขาดทุน โดยประมาณที่อาจเกิดขึ้นจากการเก็บเงินจากลูกค้าไม่ได้ สินทรัพย์ที่เกิดจากสัญญาจะจัดประเภทเป็นลูกหนี้การค้าเมื่อกิจการมีสิทธิที่จะได้รับชำระโดยปราศจากเงื่อนไข



## หนี้สินที่เกิดจากสัญญา

กลุ่มบริษัทรับรู้หนี้สินที่เกิดจากสัญญาเมื่อจำนวนเงินที่เรียกเก็บจากลูกค้าจนถึงปัจจุบันเกินกว่ารายได้ที่รับรู้สะสม โดยกิจการยังมีภาระที่ต้องโอนบริการให้กับลูกค้า หนี้สินที่เกิดจากสัญญาจะรับรู้เป็นรายได้เมื่อกิจการได้ปฏิบัติตามภาระที่ระบุไว้ในสัญญาเสร็จสิ้น

### 4.3 เงินสดและรายการเทียบเท่าเงินสด

เงินสดและรายการเทียบเท่าเงินสดหมายถึง เงินสดและเงินฝากธนาคาร และเงินลงทุนระยะสั้นที่มีสภาพคล่องสูง ซึ่งถึงกำหนดจ่ายคืนภายในระยะเวลาไม่เกิน 3 เดือนนับจากวันที่ได้มาและไม่มีข้อจำกัดในการเบิกใช้

### 4.4 สินค้าคงเหลือ

สินค้าสำเร็จรูปและสินค้าระหว่างผลิตแสดงมูลค่าตามราคาทุน (ตามวิธีถัวเฉลี่ยถ่วงน้ำหนัก) หรือมูลค่าสุทธิที่จะได้รับแล้วแต่ราคาใดจะต่ำกว่า ราคาทุนดังกล่าวประกอบด้วยต้นทุนวัตถุดิบ แรงงานและค่าโสหุ้ยในการผลิต

วัตถุดิบ ภาชนะบรรจุ อะไหล่และวัสดุโรงงานแสดงมูลค่าตามราคาทุนถัวเฉลี่ยถ่วงน้ำหนักหรือมูลค่าสุทธิที่จะได้รับแล้วแต่ราคาใดจะต่ำกว่า และจะถือเป็นส่วนหนึ่งของต้นทุนการผลิตเมื่อมีการเบิกใช้

### 4.5 เงินลงทุนในบริษัทย่อย การร่วมค้าและบริษัทร่วม

เงินลงทุนในการร่วมค้าและบริษัทร่วมที่แสดงอยู่ในงบการเงินรวมแสดงมูลค่าตามวิธีส่วนได้เสีย

เงินลงทุนในบริษัทย่อย การร่วมค้าและบริษัทร่วมที่แสดงอยู่ในงบการเงินเฉพาะกิจการแสดงมูลค่าตามราคาทุนหักค่าเผื่อการด้อยค่า (ถ้ามี)

### 4.6 อสังหาริมทรัพย์เพื่อการลงทุน

กลุ่มบริษัทบันทึกมูลค่าเริ่มแรกของอสังหาริมทรัพย์เพื่อการลงทุนในราคาทุนซึ่งรวมต้นทุนการทำรายการ หลังจากนั้น กลุ่มบริษัทบันทึกอสังหาริมทรัพย์เพื่อการลงทุนด้วยราคาทุนหักค่าเสื่อมราคาสะสมและค่าเผื่อการด้อยค่า (ถ้ามี)

ค่าเสื่อมราคาของอสังหาริมทรัพย์เพื่อการลงทุนคำนวณจากราคาทุน โดยวิธีเส้นตรงตามอายุการให้ประโยชน์โดยประมาณ 5 และ 20 ปี ค่าเสื่อมราคาของอสังหาริมทรัพย์เพื่อการลงทุนรวมอยู่ในส่วนของกำไรหรือขาดทุน และไม่มีกรคิดค่าเสื่อมราคาของที่ดิน

กลุ่มบริษัทรับรู้ผลต่างระหว่างจำนวนเงินที่ได้รับสุทธิจากการจำหน่ายกับมูลค่าตามบัญชีของสินทรัพย์ในส่วนของกำไรหรือขาดทุนในปีที่ตัดรายการอสังหาริมทรัพย์เพื่อการลงทุนออกจากบัญชี

๒๐๗





#### 4.7 ที่ดิน อาคาร และอุปกรณ์และค่าเสื่อมราคา

ที่ดินแสดงมูลค่าตามราคาทุน อาคารและอุปกรณ์แสดงในราคาทุนหักค่าเสื่อมราคาสะสมและหักค่าเผื่อการด้อยค่าของสินทรัพย์ (ถ้ามี)

สำหรับอาคารและอุปกรณ์ที่ได้มาจากการซื้อธุรกิจ กลุ่มบริษัทบันทึกต้นทุนเริ่มแรกของอาคารและอุปกรณ์ที่ได้มาจากการรวมธุรกิจตามมูลค่ายุติธรรมของสินทรัพย์นั้น ณ วันที่ซื้อธุรกิจ ภายหลังจากรับรู้รายการเริ่มแรก อาคารและอุปกรณ์ดังกล่าวแสดงมูลค่าตามราคาทุนหักค่าเสื่อมราคาสะสมและหักค่าเผื่อการด้อยค่า (ถ้ามี) ของสินทรัพย์นั้น

ค่าเสื่อมราคาของอาคารและอุปกรณ์คำนวณจากราคาทุนหักมูลค่าคงเหลือของสินทรัพย์โดยวิธีเส้นตรงตามอายุการให้ประโยชน์โดยประมาณดังนี้

ค่าพัฒนาที่ดิน	20 ปี
อาคารและสิ่งปลูกสร้าง	5 ถึง 47 ปี
ส่วนปรับปรุงอาคาร	20 ถึง 30 ปี
เครื่องจักร เครื่องมือและอุปกรณ์	1.5 ถึง 20 ปี
เครื่องตกแต่งและเครื่องใช้สำนักงาน	3 ถึง 5 ปี
ยานพาหนะ	5 ถึง 10 ปี
เรือเดินทะเล	2.5 ถึง 30 ปี

ค่าเสื่อมราคารวมอยู่ในส่วนของกำไรหรือขาดทุน

ไม่มีการคิดค่าเสื่อมราคาสำหรับที่ดิน สินทรัพย์ระหว่างก่อสร้างและอุปกรณ์ระหว่างติดตั้ง

กลุ่มบริษัทตัดรายการที่ดิน อาคาร และอุปกรณ์ ออกจากบัญชี เมื่อจำหน่ายสินทรัพย์หรือคาดว่าจะไม่ได้รับประโยชน์เชิงเศรษฐกิจในอนาคตจากการใช้หรือการจำหน่ายสินทรัพย์ รายการผลกำไรหรือขาดทุนจากการจำหน่ายหรือตัดจำหน่ายสินทรัพย์ จะรับรู้ในส่วนของกำไรหรือขาดทุนเมื่อกฎบริษัทตัดรายการสินทรัพย์นั้นออกจากบัญชี

ช.อ.ว.





#### 4.8 สิทธิที่ไม่มีตัวตน

กลุ่มบริษัทบันทึกต้นทุนเริ่มแรกของสิทธิที่ไม่มีตัวตนที่ได้มาจากการรวมธุรกิจตามมูลค่ายุติธรรมของสิทธินั้น ณ วันที่ซื้อธุรกิจ ส่วนสิทธิที่ไม่มีตัวตนที่ได้มาจากการอื่น กลุ่มบริษัทจะบันทึกต้นทุนเริ่มแรกของสิทธินั้นตามราคาทุน ภายหลังจากรับรู้รายการเริ่มแรก สิทธิที่ไม่มีตัวตนแสดงมูลค่าตามราคาทุนหักค่าตัดจำหน่ายสะสมและค่าเผื่อการด้อยค่า (ถ้ามี) ของสิทธินั้น

กลุ่มบริษัทตัดจำหน่ายสิทธิที่ไม่มีตัวตนที่มีอายุการให้ประโยชน์จำกัดโดยวิธีเส้นตรงตามอายุการให้ประโยชน์เชิงเศรษฐกิจของสิทธินั้น และจะประเมินการด้อยค่าของสิทธิดังกล่าวเมื่อมีข้อบ่งชี้ว่าสิทธินั้นเกิดการด้อยค่า กลุ่มบริษัทจะทบทวนระยะเวลาการตัดจำหน่ายและวิธีการตัดจำหน่ายของสิทธิที่ไม่มีตัวตนดังกล่าวทุกสิ้นปีเป็นอย่างน้อย ค่าตัดจำหน่ายรับรู้เป็นค่าใช้จ่ายในส่วนของกำไรหรือขาดทุน

สิทธิที่ไม่มีตัวตนที่มีอายุการให้ประโยชน์จำกัดมีดังนี้

	อายุการให้ประโยชน์
ซอฟต์แวร์คอมพิวเตอร์	3 ถึง 5 ปี
ความสัมพันธ์กับลูกค้า	8 ถึง 29 ปี
Non-competition clause	5 ปี
ยอดขายที่รอรับรู้รายได้ (Backlog)	3 ถึง 4 ปี

#### 4.9 ค่าความนิยม

กลุ่มบริษัทบันทึกมูลค่าเริ่มแรกของค่าความนิยมในราคาทุน ซึ่งเท่ากับต้นทุนการรวมธุรกิจส่วนที่สูงกว่ามูลค่ายุติธรรมของสิทธิสู่สิทธิที่ได้มา หากมูลค่ายุติธรรมของสิทธิสู่สิทธิที่ได้มาสูงกว่าต้นทุนการรวมธุรกิจ กลุ่มบริษัทจะรับรู้ส่วนที่สูงกว่านี้เป็นกำไรในส่วนของกำไรหรือขาดทุนทันที

กลุ่มบริษัทแสดงค่าความนิยมตามราคาทุนหักค่าเผื่อการด้อยค่า (ถ้ามี) และจะทดสอบการด้อยค่าของค่าความนิยมทุกปีหรือเมื่อใดก็ตามที่มีข้อบ่งชี้ของการด้อยค่าเกิดขึ้น

เพื่อวัตถุประสงค์ในการทดสอบการด้อยค่า กลุ่มบริษัทจะปันส่วนค่าความนิยมที่เกิดขึ้นจากการรวมกิจการให้กับกลุ่มของหน่วยสิทธิต่อให้เกิดเงินสดที่คาดว่าจะได้รับประโยชน์เพิ่มขึ้นจากการรวมกิจการ และกลุ่มบริษัทจะทำการประเมินมูลค่าที่คาดว่าจะได้รับคืนของกลุ่มของหน่วยของสิทธิต่อให้เกิดเงินสด หากมูลค่าที่คาดว่าจะได้รับคืนของหน่วยของสิทธิต่อให้เกิดเงินสดต่ำกว่ามูลค่าตามบัญชี กลุ่มบริษัทจะรับรู้ขาดทุนจากการด้อยค่าในส่วนของกำไรหรือขาดทุน และกลุ่มบริษัทไม่สามารถกลับบัญชีขาดทุนจากการด้อยค่าของค่าความนิยมได้ในอนาคต


#### 4.10 สัญญาเช่า

ณ วันเริ่มต้นของสัญญาเช่า กลุ่มบริษัทจะประเมินว่าสัญญาเป็นสัญญาเช่าหรือประกอบด้วยสัญญาเช่าหรือไม่ โดยสัญญาจะเป็นสัญญาเช่าหรือประกอบด้วยสัญญาเช่า ก็ต่อเมื่อสัญญานั้นมีการให้สิทธิในการควบคุมการใช้สินทรัพย์ที่ระบุได้สำหรับช่วงเวลาหนึ่งเพื่อเป็นการแลกเปลี่ยนกับสิ่งตอบแทน

กลุ่มบริษัทจะบันทึกสินทรัพย์สิทธิการใช้ และหนี้สินตามสัญญาเช่าสำหรับสัญญาเช่าทุกสัญญา ณ วันที่สินทรัพย์ที่เช่าพร้อมใช้งาน (วันที่สัญญาเช่าเริ่มมีผล) ยกเว้นสัญญาเช่าที่มีอายุไม่เกิน 12 เดือน หรือสัญญาเช่าสินทรัพย์ที่มีมูลค่าต่ำกลุ่มบริษัทจะบันทึกค่าเช่าเป็นค่าใช้จ่ายตามวิธีเส้นตรงตลอดอายุสัญญาเช่า

##### สินทรัพย์สิทธิการใช้

สินทรัพย์สิทธิการใช้วัดมูลค่าด้วยราคาทุนหักค่าเสื่อมราคาสะสม ผลขาดทุนจากการด้อยค่าสะสม และปรับปรุงด้วยการวัดมูลค่าของหนี้สินตามสัญญาเช่าใหม่ (ถ้ามี) ราคาทุนของสินทรัพย์สิทธิการใช้ประกอบด้วยจำนวนเงินของหนี้สินตามสัญญาเช่าจากการวัดมูลค่าเริ่มแรก ต้นทุนทางตรงเริ่มแรกที่เกิดขึ้น และจำนวนเงินที่จ่ายชำระในวันที่สัญญาเช่าเริ่มมีผลหรือก่อนวันที่สัญญาเช่าเริ่มมีผล

ค่าเสื่อมราคาของสินทรัพย์สิทธิการใช้คำนวณจากราคาทุน โดยวิธีเส้นตรงตามอายุสัญญาเช่าหรืออายุการให้ประโยชน์โดยประมาณของสินทรัพย์หากมีการโอนความเป็นเจ้าของในสินทรัพย์ที่เช่าให้กับกลุ่มบริษัทเมื่อสิ้นสุดอายุสัญญาเช่า ดังนี้

ที่ดินและอาคาร	10 ถึง 50 ปี
เครื่องจักรและอุปกรณ์โรงงาน	5 ถึง 17 ปี
เครื่องใช้สำนักงาน	4 ถึง 5 ปี
ยานพาหนะ	4 ถึง 6 ปี

##### หนี้สินตามสัญญาเช่า

หนี้สินตามสัญญาเช่าวัดมูลค่าด้วยมูลค่าปัจจุบันของจำนวนเงินที่ต้องจ่ายตามสัญญาเช่าตลอดอายุสัญญาเช่า คิดลดด้วยอัตราดอกเบี้ยตาม نرخของสัญญาเช่าหรืออัตราดอกเบี้ยการกู้ยืมส่วนเพิ่มของกลุ่มบริษัท หลังจากวันที่สัญญาเช่าเริ่มมีผลมูลค่าตามบัญชีของหนี้สินตามสัญญาเช่าจะเพิ่มขึ้นจากดอกเบี้ยของหนี้สินตามสัญญาเช่าและลดลงจากการจ่ายชำระหนี้สินตามสัญญาเช่า และจะถูกวัดมูลค่าใหม่เมื่อมีการเปลี่ยนแปลงสัญญาเช่า




#### 4.11 รายการธุรกิจกับบุคคลหรือกิจการที่เกี่ยวข้องกัน

บุคคลหรือกิจการที่เกี่ยวข้องกันกับกลุ่มบริษัท หมายถึง บุคคลหรือกิจการที่มีอำนาจควบคุมกลุ่มบริษัท หรือถูกควบคุมโดยกลุ่มบริษัทไม่ว่าจะเป็น โดยทางตรงหรือทางอ้อม หรืออยู่ภายใต้การควบคุมเดียวกันกับกลุ่มบริษัท

นอกจากนี้บุคคลหรือกิจการที่เกี่ยวข้องกันยังหมายรวมถึงการร่วมค้า บริษัทร่วม และบุคคลที่มีสิทธิออกเสียงโดยทางตรงหรือทางอ้อม ซึ่งทำให้มีอิทธิพลอย่างเป็นสาระสำคัญกับกลุ่มบริษัท ผู้บริหารสำคัญ กรรมการหรือพนักงานที่มีอำนาจในการวางแผนและควบคุมการดำเนินงานของกลุ่มบริษัท

#### 4.12 เงินตราต่างประเทศ

บริษัทฯ แสดงงบการเงินรวมและงบการเงินเฉพาะกิจการเป็นสกุลเงินบาท ซึ่งเป็นสกุลเงินที่ใช้ในการดำเนินงานของบริษัทฯ รายการต่างๆของแต่ละกิจการที่รวมอยู่ในงบการเงินรวมวัดมูลค่าด้วยสกุลเงินที่ใช้ในการดำเนินงานของแต่ละกิจการนั้น

รายการที่เป็นเงินตราต่างประเทศแปลงค่าเป็นเงินบาทโดยใช้อัตราแลกเปลี่ยน ณ วันที่เกิดรายการสินทรัพย์และหนี้สินที่เป็นตัวเงินซึ่งอยู่ในสกุลเงินตราต่างประเทศได้แปลงค่าเป็นเงินบาทโดยใช้อัตราแลกเปลี่ยน ณ วันสิ้นรอบระยะเวลารายงาน

กำไรและขาดทุนที่เกิดจากการเปลี่ยนแปลงในอัตราแลกเปลี่ยนได้รวมอยู่ในส่วนของกำไรหรือขาดทุน

#### 4.13 การด้อยค่าของสินทรัพย์ที่ไม่ใช่สินทรัพย์ทางการเงิน

ทุกวันสิ้นรอบระยะเวลารายงาน กลุ่มบริษัทจะทำการประเมินการด้อยค่าของที่ดิน อาคารและอุปกรณ์สินทรัพย์สิทธิการใช้ อสังหาริมทรัพย์เพื่อการลงทุนหรือสินทรัพย์ที่ไม่มีตัวตนอื่นของกลุ่มบริษัท หากมีข้อบ่งชี้ว่าสินทรัพย์ดังกล่าวอาจด้อยค่า และจะทำการประเมินการด้อยค่าของค่าความนิยมเป็นรายปี กลุ่มบริษัทรับรู้ขาดทุนจากการด้อยค่าเมื่อมูลค่าที่คาดว่าจะได้รับคืนของสินทรัพย์มีมูลค่าต่ำกว่ามูลค่าตามบัญชีของสินทรัพย์นั้น ทั้งนี้มูลค่าที่คาดว่าจะได้รับคืนหมายถึงมูลค่ายุติธรรมหักต้นทุนในการขายของสินทรัพย์หรือมูลค่าจากการใช้สินทรัพย์แล้วแต่ราคาใดจะสูงกว่า ในการประเมินมูลค่าจากการใช้สินทรัพย์ กลุ่มบริษัทประมาณการกระแสเงินสดในอนาคตที่กิจการคาดว่าจะได้รับจากสินทรัพย์และคำนวณคิดลดเป็นมูลค่าปัจจุบัน โดยใช้อัตราคิดลดก่อนภาษีที่สะท้อนถึงการประเมินความเสี่ยงในสภาพตลาดปัจจุบันของเงินสดตามระยะเวลาและความเสี่ยงซึ่งเป็นลักษณะเฉพาะของสินทรัพย์ที่กำลังพิจารณาอยู่ ในการประเมินมูลค่ายุติธรรมหักต้นทุนในการขาย กลุ่มบริษัทใช้แบบจำลองการประเมินมูลค่าที่ดีที่สุดซึ่งเหมาะสมกับสินทรัพย์ ซึ่งสะท้อนถึงจำนวนเงินที่กิจการสามารถจะได้มาจากการจำหน่ายสินทรัพย์หักด้วยต้นทุนในการจำหน่าย โดยการจำหน่ายนั้นผู้ซื้อกับผู้ขายมีความรอบรู้และเต็มใจในการแลกเปลี่ยนและสามารถต่อรองราคากันได้อย่างเป็นอิสระในลักษณะของผู้ที่ไม่มีความเกี่ยวข้องกัน

กลุ่มบริษัทจะรับรู้รายการขาดทุนจากการด้อยค่าในส่วนของกำไรหรือขาดทุน





#### 4.14 ผลประโยชน์พนักงาน

##### ผลประโยชน์ระยะสั้นของพนักงาน

กลุ่มบริษัทรับรู้ เงินเดือน ค่าจ้าง โบนัส และเงินสมทบกองทุนประกันสังคมเป็นค่าใช้จ่ายเมื่อเกิดรายการ

##### ผลประโยชน์หลังออกจากงานของพนักงานและผลประโยชน์ระยะยาวอื่นของพนักงาน

###### โครงการสมทบเงิน

กลุ่มบริษัทและพนักงานได้ร่วมกันจัดตั้งกองทุนสำรองเลี้ยงชีพ ซึ่งประกอบด้วยเงินที่พนักงานจ่ายสะสม และเงินที่กลุ่มบริษัทจ่ายสมทบให้เป็นรายเดือน สิทธิประโยชน์ของกองทุนสำรองเลี้ยงชีพได้แยกออกจาก สิทธิประโยชน์ของกลุ่มบริษัท เงินที่กลุ่มบริษัทจ่ายสมทบกองทุนสำรองเลี้ยงชีพบันทึกเป็นค่าใช้จ่ายในปีที่เกิด รายการ

###### โครงการผลประโยชน์หลังออกจากงานและผลประโยชน์ระยะยาวอื่นของพนักงาน

กลุ่มบริษัทมีภาระสำหรับเงินชดเชยที่ต้องจ่ายให้แก่พนักงานเมื่อออกจากงานตามกฎหมายแรงงาน ซึ่งกลุ่มบริษัทถือว่าเงินชดเชยดังกล่าวเป็น โครงการผลประโยชน์หลังออกจากงานสำหรับพนักงาน นอกจากนี้ กลุ่มบริษัทในประเทศจัดให้มีโครงการผลประโยชน์ระยะยาวอื่นของพนักงาน ได้แก่ โครงการเงินรางวัลการปฏิบัติงานครบกำหนดระยะเวลา

กลุ่มบริษัทคำนวณหนี้สินตาม โครงการผลประโยชน์หลังออกจากงานของพนักงานและโครงการ ผลประโยชน์ระยะยาวอื่นของพนักงาน โดยใช้วิธีคิดลดแต่ละหน่วยที่ประมาณการไว้ (Projected Unit Credit Method) โดยผู้เชี่ยวชาญอิสระได้ทำการประเมินภาระผูกพันดังกล่าวตามหลักคณิตศาสตร์ ประกันภัย

ผลกำไรหรือขาดทุนจากการประมาณการตามหลักคณิตศาสตร์ประกันภัย สำหรับโครงการผลประโยชน์ หลังออกจากงานของพนักงานจะรับรู้ทันทีในกำไรขาดทุนเบ็ดเสร็จอื่น

ผลกำไรหรือขาดทุนจากการประมาณการตามหลักคณิตศาสตร์ประกันภัย สำหรับโครงการผลประโยชน์ ระยะยาวอื่นของพนักงานจะรับรู้ทันทีในส่วนของกำไรหรือขาดทุน

#### 4.15 ประมาณการหนี้สิน

กลุ่มบริษัทจะบันทึกประมาณการหนี้สินไว้ในบัญชีเมื่อภาระผูกพันซึ่งเป็นผลมาจากเหตุการณ์ในอดีตได้ เกิดขึ้นแล้ว และมีความเป็นไปได้ค่อนข้างแน่นอนว่ากลุ่มบริษัทจะเสียทรัพยากรเชิงเศรษฐกิจ ไปเพื่อปลด ปล่อยภาระผูกพันนั้น และกลุ่มบริษัทสามารถประมาณมูลค่าภาระผูกพันนั้นได้อย่างน่าเชื่อถือ


#### 4.16 ภาษีเงินได้

ภาษีเงินได้ประกอบด้วยภาษีเงินได้ปัจจุบันและภาษีเงินได้รอการตัดบัญชี

##### ภาษีเงินได้ปัจจุบัน

กลุ่มบริษัทบันทึกภาษีเงินได้ปัจจุบันตามจำนวนที่คาดว่าจะจ่ายให้กับหน่วยงานจัดเก็บภาษีของรัฐ โดยคำนวณจากกำไรทางภาษีตามหลักเกณฑ์ที่กำหนดในกฎหมายภาษีอากร

##### ภาษีเงินได้รอการตัดบัญชี

กลุ่มบริษัทบันทึกภาษีเงินได้รอการตัดบัญชีของผลแตกต่างชั่วคราวระหว่างราคาตามบัญชีของสินทรัพย์และหนี้สิน ณ วันสิ้นรอบระยะเวลารายงานกับฐานภาษีของสินทรัพย์และหนี้สินที่เกี่ยวข้องนั้น โดยใช้อัตราภาษีที่มีผลบังคับใช้ ณ วันสิ้นรอบระยะเวลารายงาน

กลุ่มบริษัทรับรู้หนี้สินภาษีเงินได้รอการตัดบัญชีของผลแตกต่างชั่วคราวที่ต้องเสียภาษีทุกรายการ แต่รับรู้สินทรัพย์ภาษีเงินได้รอการตัดบัญชีสำหรับผลแตกต่างชั่วคราวที่ใช้หักภาษี รวมทั้งผลขาดทุนทางภาษีที่ยังไม่ได้ใช้ในจำนวนเท่าที่มีความเป็นไปได้ค่อนข้างแน่ที่กลุ่มบริษัทจะมีกำไรทางภาษีในอนาคตเพียงพอที่จะใช้ประโยชน์จากผลแตกต่างชั่วคราวที่ใช้หักภาษีและผลขาดทุนทางภาษีที่ยังไม่ได้ใช้นั้น

กลุ่มบริษัทจะทบทวนมูลค่าตามบัญชีของสินทรัพย์ภาษีเงินได้รอการตัดบัญชีทุกสิ้นรอบระยะเวลารายงาน และจะทำการปรับลดมูลค่าตามบัญชีดังกล่าว หากมีความเป็นไปได้ค่อนข้างแน่ว่ากลุ่มบริษัทจะไม่มีกำไรทางภาษีเพียงพอต่อการนำสินทรัพย์ภาษีเงินได้รอการตัดบัญชีทั้งหมดหรือบางส่วนมาใช้ประโยชน์

กลุ่มบริษัทจะบันทึกภาษีเงินได้รอการตัดบัญชีโดยตรงไปยังส่วนของผู้ถือหุ้นหากภาษีที่เกิดขึ้นเกี่ยวข้องกับรายการที่ได้บันทึกโดยตรงไปยังส่วนของผู้ถือหุ้น

#### 4.17 เครื่องมือทางการเงิน

กลุ่มบริษัทรับรู้รายการเมื่อเริ่มแรกของสินทรัพย์ทางการเงินด้วยมูลค่ายุติธรรม และบวกด้วยต้นทุนการทำรายการเฉพาะในกรณีที่เป็นสินทรัพย์ทางการเงินที่ไม่ได้วัดมูลค่าด้วยมูลค่ายุติธรรมผ่านกำไรหรือขาดทุน อย่างไรก็ตาม สำหรับลูกหนี้การค้าที่ไม่มีองค์ประกอบเกี่ยวกับการจัดหาเงินที่มีนัยสำคัญ กลุ่มบริษัทจะรับรู้สินทรัพย์ทางการเงินดังกล่าวด้วยราคาของรายการ ตามที่กล่าวไว้ในนโยบายการบัญชีเรื่องการรับรู้รายได้

ช.อ.บ.





## การจัดประเภทรายการและการวัดมูลค่าของสินทรัพย์ทางการเงิน

กลุ่มบริษัทจัดประเภทสินทรัพย์ทางการเงิน ณ วันที่รับรู้อย่างแรก เป็นสินทรัพย์ทางการเงินที่วัดมูลค่าในภายหลังด้วยราคาทุนตัดจำหน่าย สินทรัพย์ทางการเงินที่วัดมูลค่าในภายหลังด้วยมูลค่ายุติธรรมผ่านกำไรขาดทุนเบ็ดเสร็จอื่น และสินทรัพย์ทางการเงินที่วัดมูลค่าในภายหลังด้วยมูลค่ายุติธรรมผ่านกำไรหรือขาดทุน โดยพิจารณาจากแผนธุรกิจของกิจการในการจัดการสินทรัพย์ทางการเงิน และลักษณะของกระแสเงินสดตามสัญญาของสินทรัพย์ทางการเงิน

### สินทรัพย์ทางการเงินที่วัดมูลค่าด้วยราคาทุนตัดจำหน่าย

กลุ่มบริษัทวัดมูลค่าสินทรัพย์ทางการเงินด้วยราคาทุนตัดจำหน่าย เมื่อกลุ่มบริษัทถือครองสินทรัพย์ทางการเงินนั้นเพื่อรับกระแสเงินสดตามสัญญา และเงื่อนไขตามสัญญาของสินทรัพย์ทางการเงินก่อให้เกิดกระแสเงินสดที่เป็นการรับชำระเพียงเงินต้นและดอกเบี้ยจากยอดคงเหลือของเงินต้นในวันที่ระบุไว้เท่านั้น

สินทรัพย์ทางการเงินดังกล่าววัดมูลค่าในภายหลังโดยใช้วิธีดอกเบี้ยที่แท้จริงและต้องมีการประเมินการด้อยค่า ทั้งนี้ ผลกำไรและขาดทุนที่เกิดขึ้นจากการตัดรายการ การเปลี่ยนแปลง หรือการด้อยค่าของสินทรัพย์ดังกล่าวจะรับรู้ในส่วนของกำไรหรือขาดทุน

### สินทรัพย์ทางการเงินที่วัดมูลค่าด้วยมูลค่ายุติธรรมผ่านกำไรหรือขาดทุน

สินทรัพย์ทางการเงินที่วัดมูลค่าด้วยมูลค่ายุติธรรมผ่านกำไรหรือขาดทุน จะแสดงในงบฐานะการเงินด้วยมูลค่ายุติธรรม โดยรับรู้การเปลี่ยนแปลงสุทธิของมูลค่ายุติธรรมในส่วนของกำไรหรือขาดทุน

ทั้งนี้ สินทรัพย์ทางการเงินดังกล่าว หมายความรวมถึง ตราสารอนุพันธ์และเงินลงทุนในตราสารทุนซึ่งกลุ่มบริษัทไม่ได้เลือกจัดประเภทให้วัดมูลค่าด้วยมูลค่ายุติธรรมผ่านกำไรขาดทุนเบ็ดเสร็จอื่น และสินทรัพย์ทางการเงินที่มีกระแสเงินสดที่ไม่ได้รับชำระเพียงเงินต้นและดอกเบี้ย

เงินปันผลรับจากเงินลงทุนในตราสารทุนของบริษัทจดทะเบียนถือเป็นรายได้อื่นในส่วนของกำไรหรือขาดทุน

## การจัดประเภทรายการและการวัดมูลค่าของหนี้สินทางการเงิน

ยกเว้นหนี้สินตราสารอนุพันธ์ กลุ่มบริษัทรับรู้รายการเมื่อเริ่มแรกสำหรับหนี้สินทางการเงินด้วยมูลค่ายุติธรรมหักต้นทุนการทำรายการ และจัดประเภทหนี้สินทางการเงินเป็นหนี้สินทางการเงินที่วัดมูลค่าในภายหลังด้วยราคาทุนตัดจำหน่าย โดยใช้วิธีดอกเบี้ยที่แท้จริง ทั้งนี้ ผลกำไรและขาดทุนที่เกิดขึ้นจากการตัดรายการหนี้สินทางการเงินและการตัดจำหน่ายตามวิธีดอกเบี้ยที่แท้จริงจะรับรู้ในส่วนของกำไรหรือขาดทุน โดยการคำนวณมูลค่าราคาทุนตัดจำหน่ายคำนึงถึงค่าธรรมเนียมหรือต้นทุนที่ถือเป็นส่วนหนึ่งของอัตราดอกเบี้ยที่แท้จริงนั้นด้วย ทั้งนี้ ค่าตัดจำหน่ายตามวิธีดอกเบี้ยที่แท้จริงแสดงเป็นส่วนหนึ่งของต้นทุนทางการเงินในส่วนของกำไรหรือขาดทุน




### การตัดรายการของเครื่องมือทางการเงิน

สินทรัพย์ทางการเงินจะถูกตัดรายการออกจากบัญชี เมื่อสิทธิที่จะได้รับกระแสเงินสดของสินทรัพย์นั้นได้สิ้นสุดลง หรือได้มีการโอนสิทธิที่จะได้รับกระแสเงินสดของสินทรัพย์นั้น รวมถึงได้มีการโอนความเสี่ยงและผลตอบแทนเกือบทั้งหมดของสินทรัพย์นั้น หรือมีการโอนการควบคุมในสินทรัพย์นั้น

กลุ่มบริษัทตัดรายการหนี้สินทางการเงินก็ต่อเมื่อได้มีการปฏิบัติตามภาระผูกพันของหนี้สินนั้นแล้ว มีการยกเลิกภาระผูกพันนั้น หรือมีการสิ้นสุดลงของภาระผูกพันนั้น ในกรณีที่มีการเปลี่ยนหนี้สินทางการเงินที่มีอยู่ให้เป็นหนี้สินใหม่จากผู้ให้กู้รายเดียวกันซึ่งมีข้อกำหนดที่แตกต่างกันอย่างมา หรือมีการแก้ไขข้อกำหนดของหนี้สินที่มีอยู่อย่างเป็นสาระสำคัญ จะถือว่าเป็นการตัดรายการหนี้สินเดิมและรับรู้หนี้สินใหม่ โดยรับรู้ผลแตกต่างของมูลค่าตามบัญชีดังกล่าวในส่วนของกำไรหรือขาดทุน

### การด้อยค่าของสินทรัพย์ทางการเงิน

กลุ่มบริษัทรับรู้ค่าเผื่อผลขาดทุนด้านเครดิตที่คาดว่าจะเกิดขึ้นของตราสารหนี้ทั้งหมดที่ไม่ได้วัดมูลค่าด้วยมูลค่ายุติธรรมผ่านกำไรหรือขาดทุน ผลขาดทุนด้านเครดิตที่คาดว่าจะเกิดขึ้นคำนวณจากผลต่างของกระแสเงินสดที่จะครบกำหนดชำระตามสัญญากับกระแสเงินสดทั้งหมดที่กลุ่มบริษัทคาดว่าจะได้รับชำระและคิดลดด้วยอัตราดอกเบี้ยที่แท้จริงโดยประมาณของสินทรัพย์ทางการเงิน ณ วันที่ได้มา

กลุ่มบริษัทใช้วิธีการอย่างง่ายในการคำนวณผลขาดทุนด้านเครดิตที่คาดว่าจะเกิดขึ้นสำหรับลูกหนี้การค้าและสินทรัพย์ที่เกิดจากสัญญา ดังนั้น ทุกวันสิ้นรอบระยะเวลารายงาน กลุ่มบริษัทจึงไม่มีการติดตามการเปลี่ยนแปลงของความเสี่ยงทางด้านเครดิต แต่จะรับรู้ค่าเผื่อผลขาดทุนด้านเครดิตที่คาดว่าจะเกิดขึ้นตลอดอายุของลูกหนี้การค้าและสินทรัพย์ที่เกิดจากสัญญา

การคำนวณผลขาดทุนด้านเครดิตที่คาดว่าจะเกิดขึ้นข้างต้นอ้างอิงจากข้อมูลผลขาดทุนด้านเครดิตจากประสบการณ์ในอดีต ปรับปรุงด้วยข้อมูลการคาดการณ์ไปในอนาคตเกี่ยวกับลูกหนี้และสภาพแวดล้อมทางด้านเศรษฐกิจ

สินทรัพย์ทางการเงินจะถูกตัดจำหน่ายออกจากบัญชี เมื่อกิจการคาดว่าจะไม่ได้รับคืนกระแสเงินสดตามสัญญาอีกต่อไป

### การหักกลบของเครื่องมือทางการเงิน

สินทรัพย์ทางการเงินและหนี้สินทางการเงินจะนำมาหักกลบกัน และแสดงด้วยยอดสุทธิในงบฐานะการเงิน ก็ต่อเมื่อกิจการมีสิทธิบังคับใช้ได้ตามกฎหมายอยู่แล้วในการหักกลบจำนวนเงินที่รับรู้ และกิจการมีความตั้งใจที่จะชำระด้วยยอดสุทธิ หรือตั้งใจที่จะรับสินทรัพย์และชำระหนี้สินพร้อมกัน

๒๐๖



TIPCO ASPHALT PUBLIC COMPANY LIMITED

#### 4.18 ตราสารอนุพันธ์และการบัญชีป้องกันความเสี่ยง

กลุ่มบริษัทเข้าทำสัญญาซื้อขายเงินตราต่างประเทศล่วงหน้า และสัญญาซื้อขายสินค้าโภคภัณฑ์ล่วงหน้า ซึ่งถือเป็นตราสารอนุพันธ์เพื่อป้องกันความเสี่ยงจากความผันผวนของอัตราแลกเปลี่ยนเงินตราต่างประเทศ และราคาสินค้าโภคภัณฑ์ ตามลำดับ

กลุ่มบริษัทรับรู้มูลค่าเริ่มแรกของตราสารอนุพันธ์ด้วยมูลค่ายุติธรรม ณ วันที่ทำสัญญา และวัดมูลค่าในภายหลังด้วยมูลค่ายุติธรรมโดยแสดงเป็นสินทรัพย์ทางการเงินหรือหนี้สินทางการเงินตามแต่มูลค่ายุติธรรมของตราสารอนุพันธ์นั้น และรับรู้การเปลี่ยนแปลงของมูลค่ายุติธรรมดังกล่าวในส่วนของกำไรหรือขาดทุน ยกเว้นในกรณีที่มีการกำหนดให้ตราสารอนุพันธ์นั้นเป็นเครื่องมือที่ใช้ป้องกันความเสี่ยงในกระแสเงินสดที่มีประสิทธิผลจะบันทึกตราสารอนุพันธ์ตามการบัญชีป้องกันความเสี่ยง

##### **การบัญชีป้องกันความเสี่ยงในกระแสเงินสด**

กลุ่มบริษัทจะรับรู้กำไรขาดทุนจากการเปลี่ยนแปลงของมูลค่ายุติธรรมของเครื่องมือที่ใช้ป้องกันความเสี่ยงส่วนที่มีประสิทธิผลเป็นสำรองสำหรับการป้องกันความเสี่ยงในกระแสเงินสดเข้ากำไรขาดทุนเบ็ดเสร็จอื่น และจะโอนสำรองดังกล่าวไปยังส่วนของกำไรหรือขาดทุนเมื่อกระแสเงินสดที่มีการป้องกันความเสี่ยงส่งผลกระทบต่อส่วนของกำไรหรือขาดทุนหรือคาดว่าจะไม่เกิดขึ้นแล้ว ในกรณีที่รายการที่มีการป้องกันความเสี่ยงถูกรับรู้เป็นรายการที่ไม่ใช่รายการทางการเงิน กลุ่มบริษัทจะ โอนสำรองดังกล่าวไปเป็นส่วนหนึ่งของราคาทุนเริ่มแรกหรือมูลค่าตามบัญชีของสินทรัพย์หรือหนี้สินที่มีการป้องกันความเสี่ยงนั้น

กรณีที่กลุ่มบริษัทกำหนดให้องค์ประกอบราคาปัจจุบันของสัญญาซื้อขายเงินตราต่างประเทศล่วงหน้าเป็นเครื่องมือที่ใช้ป้องกันความเสี่ยง และกำหนดการเปลี่ยนแปลงของมูลค่ายุติธรรมขององค์ประกอบราคาล่วงหน้าของสัญญาซื้อขายเงินตราต่างประเทศล่วงหน้าเป็นต้นทุนในการป้องกันความเสี่ยง กลุ่มบริษัทจะรับรู้ต้นทุนในการป้องกันความเสี่ยงดังกล่าวในกำไรขาดทุนเบ็ดเสร็จอื่น โดยยอดสะสมของรายการดังกล่าวจะแสดงไว้เป็นสำรองสำหรับต้นทุนในการป้องกันความเสี่ยงในส่วนของผู้ถือหุ้น และเมื่อรายการที่มีการป้องกันความเสี่ยงถูกรับรู้เป็นรายการที่ไม่ใช่รายการทางการเงิน กลุ่มบริษัทจะ โอนสำรองดังกล่าวออกจากส่วนของผู้ถือหุ้นและรับรู้เป็นส่วนหนึ่งของมูลค่าตามบัญชีเริ่มแรกของรายการที่ไม่ใช่รายการทางการเงินนั้น

ณ วันที่จะใช้การบัญชีป้องกันความเสี่ยง กลุ่มบริษัทจะมีการจัดทำเอกสารอย่างเป็นทางการและปรับปรุงอย่างต่อเนื่องเกี่ยวกับวัตถุประสงค์และกลยุทธ์ในการบริหารความเสี่ยง และความสัมพันธ์ของเครื่องมือที่ใช้ป้องกันความเสี่ยงกับรายการที่มีการป้องกันความเสี่ยง โดยระบุถึงลักษณะของความเสี่ยงที่จะป้องกันวิธีที่กลุ่มบริษัทใช้ในการประเมินประสิทธิผลของการป้องกันความเสี่ยง ซึ่งรวมถึงการวิเคราะห์ถึงสาเหตุของความไม่มีประสิทธิผล และวิธีกำหนดอัตราส่วนการป้องกันความเสี่ยง





กลุ่มบริษัทจะถือว่าการป้องกันความเสี่ยงมีประสิทธิผลเมื่อเข้าใจเนื้อหาของบัญชีป้องกันความเสี่ยงทุกข้อดังต่อไปนี้

- เครื่องมือที่ใช้ป้องกันความเสี่ยงมีความสัมพันธ์เชิงเศรษฐกิจกับรายการที่มีการป้องกันความเสี่ยง
- ความเสี่ยงด้านเครดิตของคู่สัญญาไม่ได้เป็นปัจจัยสำคัญในการเปลี่ยนแปลงของมูลค่ายุติธรรมของเครื่องมือที่ใช้ป้องกันความเสี่ยงและรายการที่มีการป้องกันความเสี่ยง
- ปริมาณของเครื่องมือที่ใช้ป้องกันความเสี่ยงต่อปริมาณของรายการที่มีการป้องกันความเสี่ยงเท่ากับอัตราส่วนการป้องกันความเสี่ยง


#### 4.19 การวัดมูลค่ายุติธรรม

มูลค่ายุติธรรม หมายถึง ราคาที่คาดว่าจะได้รับจากการขายสินทรัพย์หรือเป็นราคาที่จะต้องจ่ายเพื่อโอนหนี้สินให้ผู้อื่น โดยรายการดังกล่าวเป็นรายการที่เกิดขึ้นในสภาพปกติระหว่างผู้ซื้อและผู้ขาย (ผู้ร่วมในตลาด) ณ วันที่วัดมูลค่า กลุ่มบริษัทใช้ราคาเสนอซื้อขายในตลาดที่มีสภาพคล่องในการวัดมูลค่ายุติธรรมของสินทรัพย์และหนี้สินซึ่งมาตรฐานการรายงานทางการเงินที่เกี่ยวข้องกำหนดให้ต้องวัดมูลค่าด้วยมูลค่ายุติธรรม ยกเว้นในกรณีที่ไม่มีตลาดที่มีสภาพคล่องสำหรับสินทรัพย์หรือหนี้สินที่มีลักษณะเดียวกันหรือไม่สามารถหาราคาเสนอซื้อขายในตลาดที่มีสภาพคล่องได้ กลุ่มบริษัทจะประมาณมูลค่ายุติธรรมโดยใช้เทคนิคการประเมินมูลค่าที่เหมาะสมกับแต่ละสถานการณ์ และพยายามใช้ข้อมูลที่สามารถสังเกตได้ที่เกี่ยวข้องกับสินทรัพย์หรือหนี้สินที่จะวัดมูลค่ายุติธรรมนั้นให้มากที่สุด

ลำดับชั้นของมูลค่ายุติธรรมที่ใช้วัดมูลค่าและเปิดเผยมูลค่ายุติธรรมของสินทรัพย์และหนี้สินในงบการเงินแบ่งออกเป็นสามระดับตามประเภทของข้อมูลที่นำมาใช้ในการวัดมูลค่ายุติธรรม ดังนี้

- ระดับ 1 ใช้ข้อมูลราคาเสนอซื้อขายของสินทรัพย์หรือหนี้สินอย่างเดียวกันในตลาดที่มีสภาพคล่อง
  - ระดับ 2 ใช้ข้อมูลอื่นที่สามารถสังเกตได้ของสินทรัพย์หรือหนี้สิน ไม่ว่าจะเป็นข้อมูลทางตรงหรือทางอ้อม
  - ระดับ 3 ใช้ข้อมูลที่ไม่สามารถสังเกตได้ เช่น ข้อมูลเกี่ยวกับกระแสเงินในอนาคตที่กิจการประมาณขึ้น
- ทุกวันสิ้นรอบระยะเวลารายงาน กลุ่มบริษัทจะประเมินความจำเป็นในการโอนรายการระหว่างลำดับชั้นของมูลค่ายุติธรรมสำหรับสินทรัพย์และหนี้สินที่ถืออยู่ ณ วันสิ้นรอบระยะเวลารายงานที่มีการวัดมูลค่ายุติธรรมแบบเกิดขึ้นประจำ

ช.อ.บ.





## 5. การใช้ดุลยพินิจและประมาณการทางบัญชีที่สำคัญ

ในการจัดทำงบการเงินตามมาตรฐานการรายงานทางการเงิน ฝ่ายบริหารจำเป็นต้องใช้ดุลยพินิจและการประมาณการในเรื่องที่มีความไม่แน่นอนเสมอ การใช้ดุลยพินิจและการประมาณการดังกล่าวนี้ส่งผลกระทบต่อจำนวนเงินที่แสดงในงบการเงินและต่อข้อมูลที่แสดงในหมายเหตุประกอบงบการเงิน ผลที่เกิดขึ้นจริงอาจแตกต่างไปจากจำนวนที่ประมาณการไว้ การใช้ดุลยพินิจและการประมาณการที่สำคัญมีดังนี้

### มูลค่ายุติธรรมของเครื่องมือทางการเงิน

ในการประเมินมูลค่ายุติธรรมของเครื่องมือทางการเงินที่บันทึกในงบฐานะการเงิน ที่ไม่มีการซื้อขายในตลาดและไม่สามารถหาราคาได้ในตลาดซื้อขายคล่อง ฝ่ายบริหารต้องใช้ดุลยพินิจในการประเมินมูลค่ายุติธรรมของเครื่องมือทางการเงินดังกล่าว โดยใช้เทคนิคและแบบจำลองการประเมินมูลค่า ซึ่งตัวแปรที่ใช้ในแบบจำลองได้มาจากการเทียบเคียงกับตัวแปรที่มีอยู่ในตลาด โดยคำนึงถึงความเสี่ยงทางด้านเครดิต สภาพคล่อง ข้อมูลความสัมพันธ์ และการเปลี่ยนแปลงของมูลค่าของเครื่องมือทางการเงินในระยะยาว การเปลี่ยนแปลงของสมมติฐานที่เกี่ยวข้องกับตัวแปรที่ใช้ในการคำนวณ อาจมีผลกระทบต่อมูลค่ายุติธรรมที่แสดงอยู่ในงบฐานะการเงิน และการเปิดเผยลำดับชั้นของมูลค่ายุติธรรม


### ค่าเพื่อผลขาดทุนด้านเครดิตที่คาดว่าจะเกิดขึ้นของลูกหนี้การค้าและสินทรัพย์ที่เกิดจากสัญญา

ในการประมาณค่าเพื่อผลขาดทุนด้านเครดิตที่คาดว่าจะเกิดขึ้นของลูกหนี้การค้าและสินทรัพย์ที่เกิดจากสัญญา ฝ่ายบริหารจำเป็นต้องใช้ดุลยพินิจในการประมาณการผลขาดทุนด้านเครดิตที่คาดว่าจะเกิดขึ้นจากลูกหนี้แต่ละราย โดยคำนึงถึงประสบการณ์การเก็บเงินในอดีต อายุของหนี้ที่ค้างค้างและสถานะเศรษฐกิจที่คาดการณ์ไว้ของกลุ่มลูกค้าที่มีความเสี่ยงด้านเครดิตที่คล้ายคลึงกัน เป็นต้น ทั้งนี้ ข้อมูลผลขาดทุนด้านเครดิตจากประสบการณ์ในอดีตและการคาดการณ์สถานะเศรษฐกิจของกลุ่มบริษัทอาจไม่ได้บ่งบอกถึงการผิดสัญญาของลูกค้าที่เกิดขึ้นจริงในอนาคต

### ค่าความนิยม และสินทรัพย์ไม่มีตัวตน

ในการบันทึกและวัดมูลค่าของค่าความนิยมและสินทรัพย์ไม่มีตัวตน ณ วันที่ได้มา ตลอดจนการทดสอบการด้อยค่าในภายหลัง ฝ่ายบริหารจำเป็นต้องประมาณการกระแสเงินสดที่คาดว่าจะได้รับในอนาคตจากสินทรัพย์ หรือหน่วยของสินทรัพย์ที่ก่อให้เกิดเงินสด รวมทั้งการเลือกอัตราคิดลดที่เหมาะสมในการคำนวณมูลค่าปัจจุบันของกระแสเงินสดนั้นๆ

2.001



## ค่าเผื่อการด้อยค่าของสินทรัพย์ที่ไม่ใช่สินทรัพย์ทางการเงิน

ในการประเมินค่าเผื่อการด้อยค่าของสินทรัพย์ที่ไม่ใช่สินทรัพย์ทางการเงิน ฝ่ายบริหารต้องใช้ดุลยพินิจในการประเมินมูลค่าที่คาดว่าจะได้รับคืนของสินทรัพย์ดังกล่าว มูลค่าที่คาดว่าจะได้รับคืนหมายถึงมูลค่ายุติธรรมหักต้นทุนในการขายของสินทรัพย์หรือมูลค่าจากการใช้สินทรัพย์แล้วแต่ราคาใดจะสูงกว่า ในการประเมินมูลค่ายุติธรรมหักต้นทุนในการขาย กลุ่มบริษัทอ้างอิงจากข้อมูลที่มีอยู่เกี่ยวกับธุรกรรมการขายที่มีผลผูกพันซึ่งได้เข้าทำในลักษณะของผู้ที่ไม่มีความเกี่ยวข้องกันสำหรับสินทรัพย์ที่คล้ายคลึงกันหรืออ้างอิงจากราคาตลาดที่สามารถสังเกตได้หักด้วยต้นทุนส่วนเพิ่มในการจำหน่ายสินทรัพย์นั้น ในการประเมินมูลค่าจากการใช้สินทรัพย์ กลุ่มบริษัทใช้แบบจำลองการคิดลดกระแสเงินสด ซึ่งใช้ข้อมูลงบประมาณในอนาคตข้างหน้าและไม่รวมถึงการปรับโครงสร้างใด ๆ ที่กิจการยังไม่ได้มีผลผูกพันหรือการลงทุนในอนาคตที่สำคัญซึ่งจะทำให้สินทรัพย์นั้นดีขึ้น ทั้งนี้ ปัจจัยที่มีผลกระทบต่อมูลค่าที่คาดว่าจะได้รับคืนคือ อัตราคิดลดที่ใช้ในแบบจำลองดังกล่าว ตลอดจนกระแสเงินสดรับในอนาคตที่คาดการณ์และอัตราการเติบโตที่ใช้เพื่อการคาดการณ์ การประมาณการดังกล่าวส่วนใหญ่เกี่ยวข้องกับที่ดิน อาคารและอุปกรณ์ เรือเดินทะเล และค่าความนิยมซึ่งกลุ่มบริษัทได้บันทึกไว้ในงบการเงิน

## มูลค่าสุทธิที่จะได้รับของสินค้างเหลือ

ฝ่ายบริหารได้ใช้ดุลยพินิจในการประมาณมูลค่าสุทธิที่จะได้รับของสินค้างเหลือ โดยจำนวนเงินที่คาดว่าจะได้รับจากสินค้างเหลือพิจารณาจากการเปลี่ยนแปลงของราคาหรือต้นทุนที่เกี่ยวข้องโดยตรงกับเหตุการณ์ที่เกิดขึ้นภายหลังวันที่ในงบการเงิน

## การรวมงบการเงินของบริษัทย่อยที่กลุ่มบริษัทมีสัดส่วนการถือหุ้นน้อยกว่ากึ่งหนึ่ง

ฝ่ายบริหารของบริษัทฯพิจารณาว่าบริษัทฯมีอำนาจควบคุมในบริษัท KBC Trading Sdn Bhd ถึงแม้ว่ากลุ่มบริษัทจะถือหุ้นในบริษัทดังกล่าวในสัดส่วนร้อยละ 30 ซึ่งเป็นสัดส่วนที่น้อยกว่ากึ่งหนึ่ง ทั้งนี้ เนื่องจากกลุ่มบริษัทมีการควบคุมบริษัทดังกล่าวโดยผ่านคณะกรรมการส่วนใหญ่ ดังนั้น บริษัท KBC Trading Sdn Bhd จึงถือเป็นบริษัทย่อยของกิจการและต้องนำมารวมในการจัดทำงบการเงินรวมตั้งแต่วันที่กลุ่มบริษัทมีอำนาจควบคุมในกิจการดังกล่าว





6. รายการธุรกิจกับกิจการที่เกี่ยวข้องกัน

ในระหว่างปี กลุ่มบริษัทมีรายการธุรกิจที่สำคัญกับบุคคลหรือกิจการที่เกี่ยวข้องกัน รายการธุรกิจดังกล่าว เป็นไปตามเงื่อนไขทางการค้าและเกณฑ์ตามที่ตกลงกันระหว่างกลุ่มบริษัทและบุคคลหรือกิจการที่เกี่ยวข้องกันเหล่านั้น ซึ่งเป็นไปตามปกติธุรกิจโดยสามารถสรุปได้ดังนี้

(หน่วย: ล้านบาท)

	งบการเงินรวม		งบการเงินเฉพาะกิจการ		นโยบายการกำหนดราคา
	2567	2566	2567	2566	
<b>รายการธุรกิจกับบริษัทย่อย</b>					
(ตัดออกจากงบการเงินรวมแล้ว)					
ขายสินค้าและให้บริการ	-	-	5,876	7,856	ราคาต้นทุนบวกกำไรส่วนเพิ่ม
ค่าเช่าและค่าบริการรับ	-	-	11	9	ราคาตามสัญญา
ค่าความช่วยเหลือด้านเทคนิคและ การบริหารจัดการรับ	-	-	57	60	ราคาตามสัญญา
ดอกเบี้ยรับ	-	-	28	34	อัตราร้อยละ 2.00 - 3.20 ต่อปีและ อัตรา SOFR บวกร้อยละ 1.50 ต่อปี
เงินปันผลรับ	-	-	742	195	
ซื้อสินค้า	-	-	7	13	ราคาต้นทุนบวกกำไรส่วนเพิ่ม
ค่าเช่าและค่าบริการจ่าย	-	-	1,856	1,932	ราคาตามสัญญา
ดอกเบี้ยจ่าย	-	-	1	1	อัตราร้อยละ 1.00 - 1.75 ต่อปี
<b>รายการธุรกิจกับการร่วมดำเนินงาน</b>					
ขายสินค้าและให้บริการ	633	836	391	374	ราคาตลาด/ราคาตามสัญญา
รายได้จากสัญญาก่อสร้าง	137	140	-	-	ราคาตามสัญญา
ค่าเช่าและค่าบริการรับ	4	7	-	-	ราคาตามสัญญา
ดอกเบี้ยรับ	4	4	-	-	อัตราร้อยละ 3.20 - 6.86 ต่อปี
ซื้อสินค้า	434	535	434	535	ราคาตลาด
<b>รายการธุรกิจกับกลุ่มผู้ร่วมดำเนินงานอื่น</b>					
ขายสินค้าและให้บริการ	3	-	-	-	ราคาตลาด/ราคาตามสัญญา
ซื้อสินค้า	42	116	-	-	ราคาตลาด/ราคาตามสัญญา
ต้นทุนงานก่อสร้าง	245	269	-	-	ราคาตามสัญญา
ค่าเช่าและบริการจ่าย	4	-	-	-	ราคาตามสัญญา
ดอกเบี้ยจ่าย	6	9	-	-	อัตราร้อยละ 6.35 - 7.05 ต่อปี
<b>รายการธุรกิจกับบริษัทร่วม</b>					
เงินปันผลรับ	-	-	73	66	
ค่าเช่าและค่าบริการจ่าย	3	3	-	-	ราคาตามสัญญา





(หน่วย: ล้านบาท)

	งบการเงินรวม		งบการเงินเฉพาะกิจการ		นโยบายการกำหนดราคา
	2567	2566	2567	2566	
<b>รายการธุรกิจกับบริษัทที่เกี่ยวข้องกัน</b>					
ขายสินค้าและให้บริการ	2,382	2,282	2,317	2,194	ราคาตลาด/ราคาตามสัญญา
ค่าเช่าและค่าบริการรับ	48	38	7	3	ราคาตามสัญญา
ซื้อสินค้า	9	-	-	-	ราคาตลาด/ราคาตามสัญญา
ค่าเช่าและค่าบริการจ่าย	104	92	83	61	ราคาตามสัญญา
ค่าความช่วยเหลือด้านเทคนิคและ การบริหารจัดการจ่าย	31	47	23	31	ราคาตามสัญญา

ยอดคงค้างระหว่างกลุ่มบริษัทและบุคคลหรือกิจการที่เกี่ยวข้องกัน ณ วันที่ 31 ธันวาคม 2567 และ 2566 มีรายละเอียดดังนี้

	(หน่วย: พันบาท)			
	งบการเงินรวม		งบการเงินเฉพาะกิจการ	
	2567	2566	2567	2566
<b>ลูกหนี้การค้าและลูกหนี้อื่น - กิจการที่เกี่ยวข้องกัน (หมายเหตุ 7)</b>				
บริษัทย่อย	-	-	833,584	1,325,132
การร่วมการงาน	277,770	177,322	80,038	7,404
บริษัทร่วม	2,329	3,424	-	-
กลุ่มผู้ร่วมดำเนินงานอื่น	2,382	3,809	-	-
บริษัทที่เกี่ยวข้องกัน (มีผู้ถือหุ้นและกรรมกรร่วมกัน)	338,703	230,200	276,754	210,378
<b>รวมลูกหนี้การค้าและลูกหนี้อื่น - กิจการที่เกี่ยวข้องกัน</b>	<b>621,184</b>	<b>414,755</b>	<b>1,190,376</b>	<b>1,542,914</b>
<b>รายได้ที่ยังไม่ได้เรียกชำระ - กิจการที่เกี่ยวข้องกัน</b>				
การร่วมการงาน	34,283	17,215	-	-
<b>รวมรายได้ที่ยังไม่ได้เรียกชำระ - กิจการที่เกี่ยวข้องกัน</b>	<b>34,283</b>	<b>17,215</b>	<b>-</b>	<b>-</b>
<b>เงินจ่ายล่วงหน้าค่าสินค้าและบริการ - กิจการที่เกี่ยวข้องกัน</b>				
กลุ่มผู้ร่วมดำเนินงานอื่น	23,391	77,461	-	-
<b>รวมเงินจ่ายล่วงหน้าค่าสินค้าและบริการ - กิจการที่เกี่ยวข้องกัน</b>	<b>23,391</b>	<b>77,461</b>	<b>-</b>	<b>-</b>




(หน่วย: พันบาท)

	งบการเงินรวม		งบการเงินเฉพาะกิจการ	
	2567	2566	2567	2566
<b>เจ้าหนี้การค้าและเจ้าหนี้อื่น - กิจการที่เกี่ยวข้องกัน (หมายเหตุ 17)</b>				
บริษัทย่อย	-	-	1,618,343	2,098,268
การร่วมการงาน	252	674	23	21
บริษัทร่วม	-	553	-	-
กลุ่มผู้ร่วมดำเนินงานอื่น	314,859	332,734	-	-
บริษัทที่เกี่ยวข้องกัน (มีผู้ถือหุ้นและกรรมการร่วมกัน)	59,994	83,326	51,118	63,142
<b>รวมเจ้าหนี้การค้าและเจ้าหนี้อื่น - กิจการที่เกี่ยวข้องกัน</b>	<b>375,105</b>	<b>417,287</b>	<b>1,669,484</b>	<b>2,161,431</b>
<b>เงินรับล่วงหน้าค่าสินค้าและบริการ - กิจการที่เกี่ยวข้องกัน</b>				
บริษัทย่อย	-	-	68,870	-
การร่วมการงาน	10,482	12,532	-	-
บริษัทที่เกี่ยวข้องกัน (มีผู้ถือหุ้นและกรรมการร่วมกัน)	53,537	37,230	-	-
<b>รวมเงินรับล่วงหน้าค่าสินค้าและบริการ - กิจการที่เกี่ยวข้องกัน</b>	<b>64,019</b>	<b>49,762</b>	<b>68,870</b>	<b>-</b>

**เงินให้กู้ยืมแก่กิจการที่เกี่ยวข้องกันและเงินกู้ยืมจากกิจการที่เกี่ยวข้องกัน**

ยอดคงค้างและการเคลื่อนไหวของเงินให้กู้ยืมและเงินกู้ยืมระหว่างกลุ่มบริษัทและบุคคลหรือกิจการที่เกี่ยวข้องกัน มีรายละเอียดดังนี้

(หน่วย: พันบาท)

ชื่อบริษัท	ลักษณะความสัมพันธ์	งบการเงินรวม			
		ยอดคงเหลือ ณ วันที่ 31 ธันวาคม 2566	เพิ่มขึ้น ระหว่างปี	ลดลง ระหว่างปี	ยอดคงเหลือ ณ วันที่ 31 ธันวาคม 2567
<b>เงินให้กู้ยืมระยะสั้นแก่กิจการที่เกี่ยวข้องกัน</b>					
กิจการร่วมค้า ทีเอ็น	การร่วมการงาน	158,487	113,033	(219,739)	51,781
กิจการร่วมค้า ทีดีเอส	การร่วมการงาน	-	40	(40)	-
บริษัท นิลา โซลูชันส์ จำกัด	การร่วมการงาน	-	5,000	-	5,000
บริษัท ดุสิตบริการ จำกัด	มีกรรมการร่วมกัน	-	100	-	100
บริษัท เนาวรัตน์ พัฒนาการ จำกัด (มหาชน)	ผู้ร่วมดำเนินงานอื่น	-	9,800	-	9,800
<b>รวม</b>		<b>158,487</b>	<b>127,973</b>	<b>(219,779)</b>	<b>66,681</b>

**เงินกู้ยืมระยะสั้นจากกิจการที่เกี่ยวข้องกัน**

บริษัท เนาวรัตน์ พัฒนาการ จำกัด (มหาชน)	ผู้ร่วมดำเนินงานอื่น	123,870	-	(65,032)	58,838
---	----------------------	---------	---	----------	--------





(หน่วย: พันบาท)

ชื่อบริษัท	ลักษณะความสัมพันธ์	งบการเงินเฉพาะกิจการ			
		ยอดคงเหลือ ณ วันที่ 31 ธันวาคม		ยอดคงเหลือ ณ วันที่ 31 ธันวาคม	
		2566	เพิ่มขึ้นระหว่างปี	ลดลงระหว่างปี	ขาดทุนจากอัตราแลกเปลี่ยน
<b>เงินให้กู้ยืมระยะสั้นแก่กิจการที่เกี่ยวข้องกัน</b>					
บริษัท อัลฟา มาร์ไทม์ จำกัด	บริษัทย่อย	40,000	-	-	-
บริษัท ราวณะ 1020 จำกัด	บริษัทย่อย	-	75,000	(10,000)	-
รวม		40,000	75,000	(10,000)	-

**เงินให้กู้ยืมระยะยาวแก่กิจการที่เกี่ยวข้องกัน**

Pacific Bitumen Shipping Pte. Ltd.	บริษัทย่อย	384,675	-	(63,635)*	(2,564)	318,476
------------------------------------	------------	---------	---	-----------	---------	---------

\* Pacific Bitumen Shipping Pte. Ltd. นำเงินกู้ยืมระยะยาวและดอกเบี้ยที่ต้องจ่ายให้แก่บริษัทฯหักลบกับหนี้ที่ต้องได้รับจากบริษัทฯ จำนวนเงินรวม 186 ล้านบาท

**เงินกู้ยืมระยะสั้นจากกิจการที่เกี่ยวข้องกัน**

บริษัท เรย์โคล แอสฟัลท์ จำกัด	บริษัทย่อย	60,000	50,000	-	-	110,000
-------------------------------	------------	--------	--------	---	---	---------

**คำตอบแทนกรรมการและผู้บริหาร**

ในระหว่างปีสิ้นสุดวันที่ 31 ธันวาคม 2567 และ 2566 กลุ่มบริษัทมีค่าใช้จ่ายผลประโยชน์พนักงานที่ให้แก่กรรมการและผู้บริหาร ดังต่อไปนี้

(หน่วย: ล้านบาท)

	งบการเงินรวม		งบการเงินเฉพาะกิจการ	
	2567	2566	2567	2566
ผลประโยชน์ระยะสั้น	191	196	171	174
ผลประโยชน์หลังออกจากงานและผลประโยชน์ระยะยาวอื่น	2	6	2	6
รวม	193	202	173	180

**การรับประกันกับกิจการที่เกี่ยวข้องกัน**

กลุ่มบริษัทมีภาระจากการรับประกันให้กับกิจการที่เกี่ยวข้องกันตามที่กล่าวไว้ในหมายเหตุประกอบงบการเงินข้อ 18 และ ข้อ 30.5



7. ลูกหนี้การค้าและลูกหนี้อื่น

(หน่วย: พันบาท)

	งบการเงินรวม		งบการเงินเฉพาะกิจการ	
	2567	2566	2567	2566
<b>ลูกหนี้การค้า - กิจการที่เกี่ยวข้องกัน (หมายเหตุ 6)</b>				
อายุหนี้คงค้างนับจากวันที่ถึงกำหนดชำระ				
ยังไม่ถึงกำหนดชำระ	429,281	287,669	905,065	1,019,666
ค้างชำระ				
ไม่เกิน 3 เดือน	146,740	31,349	61,477	201,778
3 - 6 เดือน	-	31,323	72,384	102,395
6 - 9 เดือน	-	-	25,869	27,267
9 - 12 เดือน	-	3,538	23,877	-
เกิน 12 เดือนขึ้นไป	22,119	21,483	-	-
รวมลูกหนี้การค้า - กิจการที่เกี่ยวข้องกัน	598,140	375,362	1,088,672	1,351,106
<b>ลูกหนี้การค้า - กิจการที่ไม่เกี่ยวข้องกัน</b>				
อายุหนี้คงค้างนับจากวันที่ถึงกำหนดชำระ				
ยังไม่ถึงกำหนดชำระ	3,606,222	2,412,218	2,325,965	842,710
ค้างชำระ				
ไม่เกิน 3 เดือน	887,084	691,694	499,136	357,072
3 - 6 เดือน	247,229	510,663	158,815	274,396
6 - 9 เดือน	130,828	353,589	47,608	186,158
9 - 12 เดือน	153,352	219,898	25,859	103,305
เกิน 12 เดือนขึ้นไป	885,711	560,387	309,118	144,374
รวม	5,910,426	4,748,449	3,366,501	1,908,015
หัก: ค่าเผื่อผลขาดทุนด้านเครดิตที่คาดว่าจะเกิดขึ้น	(867,693)	(607,821)	(312,565)	(244,813)
รวมลูกหนี้การค้า - กิจการที่ไม่เกี่ยวข้องกัน, สุทธิ	5,042,733	4,140,628	3,053,936	1,663,202
รวมลูกหนี้การค้า - สุทธิ	5,640,873	4,515,990	4,142,608	3,014,308
<b>ลูกหนี้อื่น</b>				
ลูกหนี้ตามสัญญาซื้อขายสินค้าโภคภัณฑ์ล่วงหน้า	20,447	32,756	20,447	32,756
เงินปันผลค้างรับ - กิจการที่เกี่ยวข้องกัน (หมายเหตุ 6)	-	-	22,805	-
ลูกหนี้อื่น - กิจการที่เกี่ยวข้องกัน (หมายเหตุ 6)	23,044	39,393	78,899	191,808
ลูกหนี้อื่น - กิจการที่ไม่เกี่ยวข้องกัน	37,336	36,204	1,328	786
รวมลูกหนี้อื่น	80,827	108,353	123,479	225,350
รวมลูกหนี้การค้าและลูกหนี้อื่น - สุทธิ	5,721,700	4,624,343	4,266,087	3,239,658

*(Signature)*



ระยะเวลาการให้สินเชื่อแก่ลูกค้าโดยปกติมีระยะเวลา 30 ถึง 90 วัน



การเปลี่ยนแปลงของบัญชีค่าเพื่อผลขาดทุนด้านเครดิตที่คาดว่าจะเกิดขึ้นของลูกหนี้การค้า มีรายละเอียดดังนี้  
(หน่วย: พันบาท)

	งบการเงินรวม		งบการเงินเฉพาะกิจการ	
	2567	2566	2567	2566
ยอดคงเหลือต้นปี	607,821	436,080	244,813	166,439
สำรองผลขาดทุนด้านเครดิตที่คาดว่าจะเกิดขึ้น	404,839	301,388	137,818	120,522
จำนวนที่ได้รับคืน	(126,960)	(101,695)	(70,053)	(39,151)
ตัดจำหน่าย	(1,791)	(15,752)	(13)	(2,997)
การเปลี่ยนแปลงของอัตราแลกเปลี่ยน	(16,216)	(12,200)	-	-
ยอดคงเหลือปลายปี	867,693	607,821	312,565	244,813

## 8. สินทรัพย์ที่เกิดจากสัญญา/หนี้สินที่เกิดจากสัญญา

### 8.1 ยอดคงเหลือตามสัญญา

(หน่วย: พันบาท)

	งบการเงินรวม		งบการเงินเฉพาะกิจการ	
	2567	2566	2567	2566
<b>สินทรัพย์ที่เกิดจากสัญญา</b>				
รายได้ที่ยังไม่ได้เรียกชำระ	713,330	677,474	-	-
เงินประกันผลงานค้างรับ	183,884	309,176	-	-
หัก: ค่าเพื่อผลขาดทุนด้านเครดิตที่คาดว่าจะเกิดขึ้น	(7,376)	(7,497)	-	-
รวมเงินประกันผลงานค้างรับ - สุทธิ	176,508	301,679	-	-
รวมสินทรัพย์ที่เกิดจากสัญญา	889,838	979,153	-	-
<b>หนี้สินที่เกิดจากสัญญา</b>				
เงินรับล่วงหน้าค่าสินค้าและบริการ	399,072	438,531	116,034	2,331
รวมหนี้สินที่เกิดจากสัญญา	399,072	438,531	116,034	2,331

ในระหว่างปีปัจจุบัน กลุ่มบริษัทไม่มีการบันทึกประมาณการค่าเพื่อผลขาดทุนด้านเครดิตที่คาดว่าจะเกิดขึ้นของสินทรัพย์ที่เกิดจากสัญญาในงบการเงินรวม (2566: 7 ล้านบาท)

### 8.2 รายได้ที่ยังไม่ได้เรียกชำระ

ณ วันที่ 31 ธันวาคม 2567 กลุ่มบริษัทมียอดคงเหลือของรายได้ที่ยังไม่ได้เรียกชำระจำนวน 713 ล้านบาท ที่คาดว่าจะเรียกชำระภายในหนึ่งปี (2566: 677 ล้านบาท)



### 8.3 รายได้ที่ได้รับที่เกี่ยวข้องกับยอดคงเหลือตามสัญญา

ในระหว่างปีปัจจุบัน กลุ่มบริษัทรับรู้ยอดขายของหนี้สินที่เกิดจากสัญญาเป็นรายได้จำนวน 144 ล้านบาท (2566: 280 ล้านบาท) และรายได้ที่ได้รับในระหว่างปีเพิ่มขึ้นจากการเปลี่ยนแปลงของสิ่งตอบแทนผันแปรที่เกี่ยวข้องกับภาระที่ได้ปฏิบัติแล้วในปีก่อนจำนวน 3 ล้านบาท (2566: ลดลง 11 ล้านบาท)

### 8.4 รายได้ที่คาดว่าจะรับรู้สำหรับภาระที่ยังปฏิบัติไม่เสร็จสิ้น

ณ วันที่ 31 ธันวาคม 2567 กลุ่มบริษัทคาดว่าจะมีรายได้ที่รับรู้ในอนาคตสำหรับภาระตามสัญญาที่ทำกับลูกค้าที่ยังไม่ได้ปฏิบัติหรือยังปฏิบัติไม่เสร็จสิ้นจำนวน 3,637 ล้านบาท (2566: 2,545 ล้านบาท) ซึ่งกลุ่มบริษัทคาดว่าจะปฏิบัติตามภาระที่ต้องปฏิบัติตามสัญญาดังกล่าวเสร็จสิ้นภายใน 3 ปี

## 9. สินค้าคงเหลือ

(หน่วย: พันบาท)

	งบการเงินรวม					
	ราคาทุน		รายการปรับลดราคาทุน		สินค้านำคงเหลือ - สุทธิ	
	2567	2566	ให้เป็นมูลค่าสุทธิที่จะได้รับ	ให้เป็นมูลค่าสุทธิที่จะได้รับ	2567	2566
สินค้าสำเร็จรูป	1,810,983	1,896,532	(17,985)	(30,588)	1,792,998	1,865,944
วัตถุดิบ	3,776,713	2,891,039	(19,794)	(19,022)	3,756,919	2,872,017
ภาชนะบรรจุ อะไหล่และวัสดุโรงงาน	161,989	172,015	(7,963)	(7,362)	154,026	164,653
สินค้านำระหว่างทาง	226,483	5,339	-	-	226,483	5,339
<b>รวม</b>	<b>5,976,168</b>	<b>4,964,925</b>	<b>(45,742)</b>	<b>(56,972)</b>	<b>5,930,426</b>	<b>4,907,953</b>

(หน่วย: พันบาท)

	งบการเงินเฉพาะกิจการ					
	ราคาทุน		รายการปรับลดราคาทุน		สินค้านำคงเหลือ - สุทธิ	
	2567	2566	ให้เป็นมูลค่าสุทธิที่จะได้รับ	ให้เป็นมูลค่าสุทธิที่จะได้รับ	2567	2566
สินค้าสำเร็จรูป	1,186,211	1,187,318	(12,346)	(21,349)	1,173,865	1,165,969
วัตถุดิบ	3,339,089	2,427,009	(8,334)	(8,306)	3,330,755	2,418,703
ภาชนะบรรจุ อะไหล่และวัสดุโรงงาน	8,793	8,149	(506)	(107)	8,287	8,042
สินค้านำระหว่างทาง	88,576	1,375	-	-	88,576	1,375
<b>รวม</b>	<b>4,622,669</b>	<b>3,623,851</b>	<b>(21,186)</b>	<b>(29,762)</b>	<b>4,601,483</b>	<b>3,594,089</b>






ในระหว่างปีปัจจุบัน กลุ่มบริษัทมีรายการปรับลดราคาทุนของสินค้าคงเหลือให้เป็นมูลค่าสุทธิที่จะได้รับดังนี้ บันทึกการกลับรายการเป็นจำนวน 13 ล้านบาท โดยนำไปหักจากต้นทุนขายและบันทึกการปรับลดเป็นจำนวน 2 ล้านบาท โดยแสดงเป็นส่วนหนึ่งของต้นทุนงานก่อสร้าง (2566: บันทึกการปรับลด 47 ล้านบาท โดยแสดงเป็นต้นทุนขาย) (เฉพาะบริษัทฯ: กลับรายการ 9 ล้านบาท โดยนำไปหักจากต้นทุนขาย (2566: บันทึกปรับลด 28 ล้านบาท โดยแสดงเป็นต้นทุนขาย))

## 10. เงินลงทุนในบริษัทย่อย

รายละเอียดของเงินลงทุนในบริษัทย่อยตามที่แสดงอยู่ในงบการเงินเฉพาะกิจการ

(หน่วย: พันบาท)

ชื่อบริษัท	ราคาทุนของเงินลงทุน		เงินปันผลที่รับระหว่างปี	
	2567	2566	2567	2566
<b>บริษัทย่อยในประเทศ</b>				
บริษัท เรย์โคล แอสฟัลท์ จำกัด	583,030	583,030	138,750	77,700
บริษัท ไทยบิทูเมน จำกัด	386,697	386,697	54,375	112,500
บริษัท ราวณะ 1020 จำกัด	79,999	79,999	-	-
บริษัท ทิปโก้มาริไทม์ จำกัด	2,945	2,945	24,996	-
บริษัท อัลฟา มาริไทม์ จำกัด	142,999	142,999	45,045	-
บริษัท บิทูเมน มารีน จำกัด	149,999	149,999	-	-
บริษัท ทาสโก้ ซิปป์ จำกัด	289,999	289,999	252,300	-
บริษัท ไทยสเตอร์ ซิล จำกัด	971,042	598,043	-	-
<b>บริษัทย่อยต่างประเทศ</b>				
Tasco International (Hong Kong) Ltd.	537,072	537,072	-	-
หัก: ค่าเผื่อการด้อยค่าของเงินลงทุน	(65,420)	(65,420)	-	-
Kemaman Oil Corporation Sdn Bhd	1,303,035	1,303,035	45,270	-
Kemaman Bitumen Company Sdn Bhd	2,769,493	2,769,493	-	-
KBC Trading Sdn Bhd	1,377	1,377	-	-
Tipco Asphalt (Cambodia) Co., Ltd.	3,352	3,352	101,544	-
PT Asphalt Bangun Sarana	337,254	337,254	-	-
Pacific Bitumen Shipping Pte. Ltd.	1,340	1,340	-	-
Highway Resources Pte. Ltd.	717,054	717,054	70,694	-
AD Shipping Pte. Ltd.	430,232	430,232	-	-
หัก: ค่าเผื่อการด้อยค่าของเงินลงทุน	(172,950)	(172,950)	-	-
Reta Link Pte. Ltd.	28,682	28,682	-	-
Tipco Asphalt Lao Company Limited	78,877	78,877	9,138	4,875
<b>รวมเงินลงทุนในบริษัทย่อย</b>	<b>8,576,108</b>	<b>8,203,109</b>	<b>742,112</b>	<b>195,075</b>

ทุนเรียกชำระแล้วและสัดส่วนเงินลงทุนได้แสดงไว้ในหมายเหตุประกอบงบการเงินข้อ 2.2



รายการซื้อเงินลงทุนในบริษัท ไทยสเลอรี ซีล จำกัด (“ไทยสเลอรี ซีล”)

เมื่อวันที่ 12 พฤศจิกายน 2567 ที่ประชุมคณะกรรมการบริษัทฯ ได้มีมติอนุมัติให้บริษัทฯ เพิ่มสัดส่วนการถือหุ้นในไทยสเลอรี ซีล จากเดิมจำนวน 3,108,334 หุ้น มูลค่าที่ตราไว้หุ้นละ 100 บาท (คิดเป็นสัดส่วนร้อยละ 62.50 ของจำนวนหุ้นที่ออกและจำหน่ายแล้ว) เป็น 4,973,332 หุ้น มูลค่าที่ตราไว้หุ้นละ 100 บาท (คิดเป็นสัดส่วนร้อยละ 99.99 ของจำนวนหุ้นที่ออกและจำหน่ายแล้ว) โดยการเข้าซื้อหุ้นสามัญจากกลุ่มครอบครัวทรัพย์สินศาสตร์ และกลุ่มโคลาส จำนวน 1,864,998 หุ้น มูลค่าที่ตราไว้หุ้นละ 100 บาท (คิดเป็นสัดส่วนร้อยละ 37.49 ของจำนวนหุ้นที่ออกและจำหน่ายแล้ว) ในราคาหุ้นละ 200 บาท คิดเป็นมูลค่ารวม 373 ล้านบาท

เมื่อวันที่ 2 ธันวาคม 2567 บริษัทฯ ได้รับโอนหุ้นจำนวน 1,864,998 หุ้นของไทยสเลอรี ซีล พร้อมทั้งชำระค่าหุ้นดังกล่าวแล้ว ทำให้สัดส่วนการถือหุ้นของบริษัทฯ ในไทยสเลอรี ซีล เพิ่มขึ้นจากเดิมร้อยละ 62.50 เป็นร้อยละ 99.99 ของจำนวนหุ้นที่ออกและจำหน่ายแล้วทั้งหมด กลุ่มบริษัทจึงบันทึกส่วนเกินกว่าทุนจากการเปลี่ยนแปลงสัดส่วนการถือหุ้นในบริษัทย่อย ในส่วนของผู้ถือหุ้นในงบฐานะการเงินรวม โดยมีรายละเอียดดังนี้

	(หน่วย: พันบาท)
	งบการเงินรวม
ส่วนของผู้มีส่วนได้เสียที่ไม่มีอำนาจควบคุมของบริษัทย่อยที่เปลี่ยนแปลง	381,254
หัก: เงินสดจ่ายซื้อเงินลงทุนในบริษัทย่อย	(373,000)
ส่วนเกินกว่าทุนจากการเปลี่ยนแปลงสัดส่วนการถือหุ้นในบริษัทย่อย	8,254

เงินลงทุนในบริษัท อินดราจิต โฮลดิ้ง จำกัด (“อินดราจิต”)

เมื่อวันที่ 16 มิถุนายน 2566 ที่ประชุมคณะกรรมการของบริษัท ราวณะ 1020 จำกัด (“ราวณะ”) มีมติอนุมัติให้ลงทุนในบริษัทย่อยซึ่งจัดตั้งขึ้นใหม่ในชื่อ บริษัท อินดราจิต โฮลดิ้ง จำกัด (“อินดราจิต”) ในสัดส่วนร้อยละ 99.98 ของทุนจดทะเบียนทั้งหมดจำนวน 1 ล้านบาท (หุ้นสามัญจำนวน 10,000 หุ้น มูลค่าที่ตราไว้หุ้นละ 100 บาท) โดยธุรกิจหลักของอินดราจิต คือการลงทุนในโครงการนวัตกรรมต่างๆ ทั้งนี้ ราวณะได้จ่ายชำระค่าหุ้นและจดทะเบียนจัดตั้งบริษัทย่อยแห่งใหม่เรียบร้อยแล้วในปี 2566

รายการค่าเผื่อการด้อยค่าของเงินลงทุนใน AD Shipping Pte. Ltd.

ในระหว่างปี 2566 บริษัทฯ ได้บันทึกค่าเผื่อการด้อยค่าของเงินลงทุนใน AD Shipping Pte. Ltd. เป็นจำนวนเงิน 173 ล้านบาท โดยแสดงรายการแยกต่างหากในงบกำไรหรือขาดทุนของงบการเงินเฉพาะกิจการ




## 11. เงินลงทุนในการร่วมค้า

### 11.1 รายละเอียดของเงินลงทุนในการร่วมค้า

เงินลงทุนในการร่วมค้า ซึ่งเป็นเงินลงทุนในกิจการที่กลุ่มบริษัทและบริษัทอื่นควบคุมร่วมกัน มีรายละเอียดดังต่อไปนี้

(หน่วย: พันบาท)

การร่วมค้า	ลักษณะธุรกิจ	จัดตั้งขึ้น ในประเทศ	งบการเงินรวม			
			สัดส่วนเงินลงทุน		มูลค่าตามบัญชีตามวิธีส่วนได้เสีย	
			2567 (ร้อยละ)	2566 (ร้อยละ)	2567	2566
Asia Bitumen Trading Pte. Ltd. (ถือหุ้นโดย TIHK)	จำหน่ายผลิตภัณฑ์ยางมะตอย และผลิตภัณฑ์ปิโตรเลียม	สิงคโปร์	50	50	44,507	44,606
Borneo Asphalt Sdn Bhd (ถือหุ้นโดย KBC)	จำหน่ายผลิตภัณฑ์ยางมะตอย	มาเลเซีย	50	50	-	8,613
Phoenix Asphalt Philippines Inc.	ผลิตและจำหน่ายผลิตภัณฑ์ยางมะตอยและผลิตภัณฑ์ปิโตรเลียม	ฟิลิปปินส์	40	40	78,901	87,851
บริษัท นิลา โซลูชั่นส์ จำกัด (ถือหุ้นโดย อินทราจิต)	ให้บริการซอฟต์แวร์	ไทย	50	50	5,961	9,276
<b>รวม</b>					<b>129,369</b>	<b>150,346</b>

(หน่วย: พันบาท)

การร่วมค้า	ลักษณะธุรกิจ	จัดตั้งขึ้น ในประเทศ	งบการเงินเฉพาะกิจการ			
			สัดส่วนเงินลงทุน		มูลค่าตามบัญชีตามวิธีราคาทุน	
			2567 (ร้อยละ)	2566 (ร้อยละ)	2567	2566
Phoenix Asphalt Philippines Inc.	ผลิตและจำหน่ายผลิตภัณฑ์ยางมะตอยและผลิตภัณฑ์ปิโตรเลียม	ฟิลิปปินส์	40	40	67,553	67,553
<b>รวม</b>					<b>67,553</b>	<b>67,553</b>



เงินลงทุนในบริษัท นิลลา โชลูชั่นส์ จำกัด (“นิลา”)

เมื่อวันที่ 3 กรกฎาคม 2566 ที่ประชุมคณะกรรมการของอินดราจิต มีมติอนุมัติให้ลงทุนในบริษัท นิลลา โชลูชั่นส์ จำกัด ซึ่งเป็นบริษัทจัดตั้งใหม่ในรูปแบบการร่วมค้า ในสัดส่วนร้อยละ 50 ของทุนจดทะเบียนทั้งหมดจำนวน 20 ล้านบาท (หุ้นสามัญ 200,000 หุ้น มูลค่าที่ตราไว้หุ้นละ 100 บาท) โดยเป็นการร่วมทุนกับบริษัท สโกลเลอร์ โชลูชั่นส์ จำกัด เพื่อให้บริการซอฟต์แวร์สำหรับเป็นข้อมูลในการควบคุมดูแลวัสดุก่อสร้างและความคืบหน้าของโครงการก่อสร้าง ทั้งนี้นิลาได้จดทะเบียนจัดตั้งบริษัท และได้รับชำระค่าหุ้นเรียบร้อยแล้วในปี 2566

เงินลงทุนใน Borneo Asphalt Sdn Bhd (“Borneo”)

เมื่อวันที่ 31 ธันวาคม 2566 ที่ประชุมคณะกรรมการของ KBC มีมติอนุมัติให้เพิ่มการลงทุนใน Borneo ตามสัดส่วนเดิมคือร้อยละ 50 ของทุนจดทะเบียน โดยเพิ่มทุนทั้งหมดจำนวน 4.1 ล้านริงกิตมาเลเซีย (หุ้นบุริมสิทธิ จำนวน 4,108,356 หุ้น มูลค่าหุ้นละ 1 ริงกิตมาเลเซีย) KBC ได้ชำระค่าหุ้นดังกล่าวแล้วโดยการแปลงจากเงินจ่ายล่วงหน้าและดอกเบี้ยค้างรับจำนวน 2.05 ล้านริงกิตมาเลเซียหรือเทียบเท่าประมาณ 15 ล้านบาท

11.2 ส่วนแบ่งกำไรขาดทุนเบ็ดเสร็จ

กลุ่มบริษัทรับรู้ส่วนแบ่งกำไร/ขาดทุนจากการลงทุนในการร่วมค้าในงบการเงินรวม ดังนี้

(หน่วย: พันบาท)

การร่วมค้า	งบการเงินรวม	
	ส่วนแบ่งกำไร (ขาดทุน)	
	จากเงินลงทุนในการร่วมค้าในระหว่างปี	
	2567	2566
Asia Bitumen Trading Pte. Ltd.	320	170
Borneo Asphalt Sdn Bhd	(8,850)	(16,560)
Phoenix Asphalt Philippines Inc.	(4,954)	6,600
บริษัท นิลลา โชลูชั่นส์ จำกัด	(3,315)	(724)
รวม	(16,799)	(10,514)




11.3 ข้อมูลทางการเงินโดยสรุปของการร่วมค้าที่มีสาระสำคัญ

สรุปรายการฐานะทางการเงิน ณ วันที่ 31 ธันวาคม 2567 และ 2566 สรุปได้ดังนี้

(หน่วย : ล้านบาท)

	Asia Bitumen Trading Pte. Ltd.		Borneo Asphalt Sdn Bhd		Phoenix Asphalt Philippines Inc.	
	2567	2566	2567	2566	2567	2566
เงินสดและรายการเทียบเท่าเงินสด	206.4	95.1	6.1	16.1	31.4	7.8
ลูกหนี้การค้าและลูกหนี้อื่น	0.4	75.0	46.7	52.2	78.4	44.4
สินทรัพย์อื่น	3.9	1.4	288.4	308.9	256.0	270.0
เจ้าหนี้การค้าและเจ้าหนี้อื่น	(117.7)	(74.7)	0.2	(3.3)	(8.9)	(7.6)
หนี้สินอื่น	(4.0)	(7.6)	(361.1)	(356.7)	(159.6)	(95.0)
<b>สินทรัพย์ - สุทธิ</b>	<b>89.0</b>	<b>89.2</b>	<b>(19.7)</b>	<b>17.2</b>	<b>197.3</b>	<b>219.6</b>
สัดส่วนเงินลงทุน (ร้อยละ)	50	50	50	50	40	40
<b>มูลค่าตามบัญชีของส่วนได้เสีย ของกิจการในการร่วมค้า</b>	<b>44.5</b>	<b>44.6</b>	<b>(9.8)</b>	<b>8.6</b>	<b>78.9</b>	<b>87.9</b>

สรุปรายการกำไรขาดทุนสำหรับปีสิ้นสุดวันที่ 31 ธันวาคม 2567 และ 2566 สรุปได้ดังนี้

(หน่วย : ล้านบาท)

	สำหรับปีสิ้นสุดวันที่ 31 ธันวาคม					
	Asia Bitumen Trading Pte. Ltd.		Borneo Asphalt Sdn Bhd		Phoenix Asphalt Philippines Inc.	
	2567	2566	2567	2566	2567	2566
รายได้รวม	1,145.7	1,478.0	248.8	339.0	877.7	722.6
ต้นทุนขาย	(1,122.8)	(1,451.8)	(263.0)	(337.5)	(826.2)	(660.6)
ค่าใช้จ่ายรวม	(22.3)	(25.8)	(22.9)	(33.7)	(48.5)	(46.0)
<b>กำไร (ขาดทุน) สำหรับปี</b>	<b>0.6</b>	<b>0.4</b>	<b>(37.1)</b>	<b>(32.2)</b>	<b>3.0</b>	<b>16.0</b>

กลุ่มบริษัทที่มีเงินลงทุนในการร่วมค้าหนึ่งแห่ง ซึ่งกลุ่มบริษัทได้รับรู้ส่วนแบ่งผลขาดทุนจากเงินลงทุนในการร่วมค้าดังกล่าวจนมูลค่าตามบัญชีตามวิธีส่วนได้เสียเท่ากับศูนย์ กลุ่มบริษัทได้หยุดรับรู้ส่วนแบ่งผลขาดทุนจากเงินลงทุนในการร่วมค้าเนื่องจากกลุ่มบริษัทไม่ได้มีภาระผูกพันตามกฎหมายหรือทางพฤตินัยที่ต้องจ่ายเงินเพื่อชำระภาระผูกพันของการร่วมค้าดังกล่าว โดยมีส่วนแบ่งผลขาดทุนที่หยุดรับรู้ส่วนแบ่งผลขาดทุนในระหว่างปี จำนวน 10 ล้านบาท (2566: ไม่มี)




## 12. เงินลงทุนในบริษัทร่วม

### 12.1 รายละเอียดของบริษัทร่วม

(หน่วย: พันบาท)

บริษัท	ลักษณะธุรกิจ	จัดตั้งขึ้น ในประเทศ	งบการเงินรวม			
			สัดส่วนเงินลงทุน		มูลค่าตามบัญชีตามวิธีส่วนได้ เสีย	
			2567 (ร้อยละ)	2566 (ร้อยละ)	2567	2566
Colasie Co., Ltd.	กิจการลงทุน	ฝรั่งเศส	40	40	566,814	563,958
PT Sarana Distribusi Aspal Nusantara (ถือหุ้นโดย ABS)	ให้เช่าเรือห้องเบน	อินโดนีเซีย	49	49	-	262
รวมเงินลงทุนในบริษัทร่วม					566,814	564,220

(หน่วย: พันบาท)

บริษัท	ลักษณะธุรกิจ	จัดตั้งขึ้น ในประเทศ	งบการเงินเฉพาะกิจการ			
			สัดส่วนเงินลงทุน		มูลค่าตามบัญชี ตามวิธีราคาทุน	
			2567 (ร้อยละ)	2566 (ร้อยละ)	2567	2566
Colasie Co., Ltd.	กิจการลงทุน	ฝรั่งเศส	40	40	18,404	18,404
รวมเงินลงทุนในบริษัทร่วม					18,404	18,404

### 12.2 ส่วนแบ่งกำไรขาดทุนเบ็ดเสร็จและเงินปันผลรับ

กลุ่มบริษัทรับรู้ส่วนแบ่งกำไร/ขาดทุนจากการลงทุนในบริษัทร่วมในงบการเงินรวมและรับรู้เงินปันผลจากบริษัทร่วมดังกล่าวในงบการเงินเฉพาะกิจการดังนี้

(หน่วย: พันบาท)

บริษัท	งบการเงินรวม		งบการเงินเฉพาะกิจการ	
	ส่วนแบ่งกำไร (ขาดทุน) จากเงินลงทุนในบริษัทร่วมในระหว่างปี		เงินปันผลที่บริษัทฯ รับระหว่างปี	
	2567	2566	2567	2566
Colasie Co., Ltd.	127,361	122,971	72,685	65,873
PT Sarana Distribusi Aspal Nusantara	(349)	(589)	-	-
รวม	127,012	122,382	72,685	65,873





12.3 ข้อมูลทางการเงินโดยสรุปของบริษัทร่วมที่มีสาระสำคัญ

ข้อมูลทางการเงินของ Colasie Co., Ltd.

ข้อมูลทางการเงินตามที่แสดงอยู่ในงบการเงินของ Colasie Co., Ltd. ณ วันที่ 31 ธันวาคม 2567 และ 2566 และสำหรับปีสิ้นสุดวันเดียวกัน โดยสรุปมีดังนี้

	(หน่วย: ล้านยูโร)	
	<u>2567</u>	<u>2566</u>
ทุนเรียกชำระ	1.04	1.04
สินทรัพย์รวม	1.63	1.70
หนี้สินรวม	0.31	0.01
รายได้รวม	4.73	4.77
กำไรสำหรับปี	4.67	4.71

13. อสังหาริมทรัพย์เพื่อการลงทุน

(หน่วย: พันบาท)

	งบการเงินรวม		
	ที่ดิน อาคารและอุปกรณ์ ของบริษัทฯ ซึ่งตั้งอยู่ที่ โรงงานที่จังหวัดเพชรบุรี	ที่ดินของไทยบิทูเมน	รวม
ณ วันที่ 31 ธันวาคม 2567:			
ราคาทุน	267,472	383,608	651,080
หัก: ค่าเสื่อมราคาสะสม	(137,804)	-	(137,804)
หัก: ค่าเผื่อการด้อยค่า	(86,868)	(234,912)	(321,780)
มูลค่าตามบัญชี - สุทธิ	42,800	148,696	191,496
ณ วันที่ 31 ธันวาคม 2566:			
ราคาทุน	267,472	383,608	651,080
หัก: ค่าเสื่อมราคาสะสม	(137,804)	-	(137,804)
หัก: ค่าเผื่อการด้อยค่า	(86,868)	(237,375)	(324,243)
มูลค่าตามบัญชี - สุทธิ	42,800	146,233	189,033


(หน่วย: พันบาท)

	งบการเงินเฉพาะกิจการ		
	ที่ดิน อาคารและอุปกรณ์ ของบริษัทฯ ซึ่งตั้งอยู่ที่ โรงงานที่จังหวัดเพชรบุรี	ที่ดินให้เช่าของบริษัทฯ ซึ่งตั้งอยู่ที่จังหวัด สุราษฎร์ธานี	รวม
ณ วันที่ 31 ธันวาคม 2567:			
ราคาทุน	267,472	61,438	328,910
หัก: ค่าเสื่อมราคาสะสม	(137,804)	(9,896)	(147,700)
หัก: ค่าเผื่อการด้อยค่า	(86,868)	-	(86,868)
มูลค่าตามบัญชี - สุทธิ	42,800	51,542	94,342
ณ วันที่ 31 ธันวาคม 2566:			
ราคาทุน	267,472	61,438	328,910
หัก: ค่าเสื่อมราคาสะสม	(137,804)	(9,896)	(147,700)
หัก: ค่าเผื่อการด้อยค่า	(86,868)	-	(86,868)
มูลค่าตามบัญชี - สุทธิ	42,800	51,542	94,342

การกระทบยอดมูลค่าตามบัญชีของอสังหาริมทรัพย์เพื่อการลงทุนสำหรับปี 2567 และ 2566 แสดงได้ดังนี้

(หน่วย: พันบาท)

	งบการเงินรวม		งบการเงินเฉพาะกิจการ	
	2567	2566	2567	2566
มูลค่าตามบัญชีต้นปี	189,033	189,033	94,342	94,342
กลับรายการผลขาดทุนจากการด้อยค่า	2,463	-	-	-
มูลค่าตามบัญชีปลายปี	191,496	189,033	94,342	94,342

มูลค่ายุติธรรมของอสังหาริมทรัพย์เพื่อการลงทุนประเมินโดยผู้ประเมินราคาอิสระโดยใช้วิธีเปรียบเทียบกับราคาตลาด (Sales Comparison Approach) ซึ่งเป็นการวัดมูลค่าด้วยมูลค่ายุติธรรมในระดับ 2

มูลค่ายุติธรรมของอสังหาริมทรัพย์เพื่อการลงทุน ณ วันที่ 31 ธันวาคม 2567 และ 2566 แสดงได้ดังนี้

(หน่วย: พันบาท)

	งบการเงินรวม		งบการเงินเฉพาะกิจการ	
	2567	2566	2567	2566
ที่ดินให้เช่าของบริษัทฯซึ่งตั้งอยู่ที่จังหวัดสุราษฎร์ธานี	-	-	242,000	218,000
ที่ดิน อาคารและอุปกรณ์ของบริษัทฯ ซึ่งตั้งอยู่ที่ โรงงานที่จังหวัดเพชรบุรี	42,800	42,800	42,800	42,800
ที่ดินของไทยปิทิวเมน	148,696	146,233	-	-





14. ที่ดิน อาคารและอุปกรณ์

(หน่วย: พันบาท)

	งบการเงินรวม						รวม
	ที่ดินและ ค่าพัฒนาที่ดิน	อาคาร ส่วนปรับปรุง อาคาร และสิ่งปลูกสร้าง	เครื่องจักร เครื่องมือ และอุปกรณ์	เครื่องตกแต่ง เครื่องใช้ สำนักงาน และยานพาหนะ	สินทรัพย์ ระหว่างก่อสร้าง และอุปกรณ์ ระหว่างติดตั้ง		
ราคาทุน							
ณ วันที่ 1 มกราคม 2566	656,066	1,031,278	9,548,876	1,382,334	3,874,144	289,853	16,782,551
ซื้อเพิ่ม	3,197	20,584	65,650	15,113	100,639	195,066	400,249
จำหน่าย/ตัดจำหน่าย โอนเข้า (โอนออก)	(3,974)	(657)	(74,648)	(84,482)	(82,962)	-	(246,723)
ผลต่างจากการแปลงทางการเงิน	3,431	5,679	148,970	11,618	-	(169,698)	-
ณ วันที่ 31 ธันวาคม 2566	32,712	(35,634)	(652,390)	(225,047)	(1,778)	(24,104)	(906,241)
ซื้อเพิ่ม	691,432	1,021,250	9,036,458	1,099,536	3,890,043	291,117	16,029,836
จำหน่าย/ตัดจำหน่าย/ปรับปรุง โอนเข้า (โอนออก)	1,666	10,578	107,337	20,181	39,473	401,625	580,860
ผลต่างจากการแปลงทางการเงิน	-	(4,229)	(46,777)	(34,803)	(36,905)	(35)	(122,749)
ณ วันที่ 31 ธันวาคม 2567	(205)	(14,048)	(70,775)	(12,565)	(15,499)	(1,272)	(114,364)
	692,893	1,016,449	9,316,790	1,090,348	3,903,749	353,354	16,373,583



(หน่วย: พันบาท)

## งบการเงินรวม

	อาคาร ส่วนปรับปรุง	อาคาร และสิ่งปลูกสร้าง	เครื่องจักร เครื่องมือ และอุปกรณ์	เครื่องตกแต่ง เครื่องใช้ สำนักงาน และยานพาหนะ	สินทรัพย์ ระหว่างก่อสร้าง และอุปกรณ์ ระหว่างติดตั้ง	รวม
ที่ดินและ ค่าพัฒนาที่ดิน						
ค่าเสื่อมราคาสะสม ณ วันที่ 1 มกราคม 2566	351,222	590,576	5,645,470	1,008,097	-	8,995,678
ค่าเสื่อมราคาสำหรับปี	11,352	33,203	509,115	106,524	-	872,774
ค่าเสื่อมราคาสำหรับส่วนที่จำหน่าย/ตัดจำหน่าย	(3,974)	(561)	(55,993)	(76,886)	-	(216,376)
ผลต่างจากการแปลงค่าทางการเงิน	(27,517)	(25,782)	(529,730)	(222,754)	-	(821,251)
ณ วันที่ 31 ธันวาคม 2566	331,083	597,436	5,568,862	814,981	-	8,830,825
ค่าเสื่อมราคาสำหรับปี	11,430	33,482	481,292	67,269	-	818,834
ค่าเสื่อมราคาสำหรับส่วนที่จำหน่าย/ตัดจำหน่าย/ปรับปรุง	-	(3,928)	(36,780)	4,553	-	(68,274)
ผลต่างจากการแปลงค่าทางการเงิน	(38)	(9,220)	(48,693)	(10,456)	-	(73,847)
ณ วันที่ 31 ธันวาคม 2567	342,475	617,770	5,964,681	876,347	-	9,507,538



*(Handwritten signature)*

*(Handwritten signature)*



(หน่วย: พันบาท)

	งบการเงินรวม						รวม
	อาคาร ส่วนปรับปรุง ที่ดินและ ค่าพัฒนาที่ดิน	อาคาร เครื่องจักร เครื่องมือ และอุปกรณ์	เครื่องตกแต่ง เครื่องใช้ สำนักงาน และยานพาหนะ	สินทรัพย์ ระหว่างก่อสร้าง และอุปกรณ์ ระหว่างติดตั้ง	สินทรัพย์ ระหว่างก่อสร้าง และอุปกรณ์ ระหว่างติดตั้ง	สินทรัพย์ ระหว่างก่อสร้าง และอุปกรณ์ ระหว่างติดตั้ง	
ค่าเผื่อการด้อยค่า							
ณ วันที่ 1 มกราคม 2566	1,183	-	-	195,031	3,823	200,037	
ลดลงระหว่างปี	-	-	-	-	(625)	(625)	
ผลต่างจากการแปลงค่าทางการเงิน	-	-	-	(1,672)	-	(1,672)	
ณ วันที่ 31 ธันวาคม 2566	1,183	-	-	193,359	3,198	197,740	
ลดลงระหว่างปี	-	-	-	-	(212)	(212)	
ผลต่างจากการแปลงค่าทางการเงิน	-	-	-	(1,161)	-	(1,161)	
ณ วันที่ 31 ธันวาคม 2567	1,183	-	-	192,198	2,986	196,367	
มูลค่าสุทธิตามบัญชี							
ณ วันที่ 31 ธันวาคม 2566	359,166	423,814	284,555	2,178,221	287,919	7,001,271	
ณ วันที่ 31 ธันวาคม 2567	349,235	398,679	214,001	2,005,286	350,368	6,669,678	
ค่าเสื่อมราคาสำหรับปี							
2566 (จำนวน 774 ล้านบาท รวมอยู่ในต้นทุนการผลิต ส่วนที่เหลือรวมอยู่ในค่าใช้จ่ายในการขายและค่าใช้จ่ายในการบริหาร)						872,774	
2567 (จำนวน 749 ล้านบาท รวมอยู่ในต้นทุนการผลิต ส่วนที่เหลือรวมอยู่ในค่าใช้จ่ายในการขายและค่าใช้จ่ายในการบริหาร)						818,834	



(หน่วย: พันบาท)

	งบการเงินเฉพาะกิจการ						รวม
	ที่ดินและ ค่าพัฒนาที่ดิน	อาคาร ส่วนปรับปรุง อาคาร และสิ่งปลูกสร้าง	เครื่องจักร เครื่องมือ และอุปกรณ์	เครื่องตกแต่ง เครื่องใช้ สำนักงาน และยานพาหนะ	สินทรัพย์ ระหว่างก่อสร้าง และอุปกรณ์ ระหว่างติดตั้ง		
<b>ราคาทุน</b>							
ณ วันที่ 1 มกราคม 2566	515,046	387,155	734,318	536,330	12,362	2,185,211	
ซื้อเพิ่ม	3,171	11,850	11,399	2,039	15,140	43,599	
จำหน่าย/ตัดจำหน่าย	(3,974)	(386)	(13,908)	(33,948)	-	(52,216)	
โอนเข้า (โอนออก)	3,431	5,207	870	-	(9,508)	-	
ณ วันที่ 31 ธันวาคม 2566	517,674	403,826	732,679	504,421	17,994	2,176,594	
ซื้อเพิ่ม	291	1,619	20,921	12,690	12,321	47,842	
จำหน่าย/ตัดจำหน่าย	-	(810)	(11,840)	(19,499)	(35)	(32,184)	
โอนเข้า (โอนออก)	-	-	14,772	-	(14,772)	-	
ณ วันที่ 31 ธันวาคม 2567	517,965	404,635	756,532	497,612	15,508	2,192,252	
<b>ค่าเสื่อมราคาสะสม</b>							
ณ วันที่ 1 มกราคม 2566	263,004	226,296	555,294	389,645	-	1,434,239	
ค่าเสื่อมราคาสำหรับปี	4,731	11,686	39,811	39,186	-	95,414	
ค่าเสื่อมราคาสำหรับส่วนที่จำหน่าย/ตัดจำหน่าย	(3,974)	(289)	(13,627)	(33,911)	-	(51,801)	
ณ วันที่ 31 ธันวาคม 2566	263,761	237,693	581,478	394,920	-	1,477,852	
ค่าเสื่อมราคาสำหรับปี	4,795	12,198	38,448	13,250	-	68,691	
ค่าเสื่อมราคาสำหรับส่วนที่จำหน่าย/ตัดจำหน่าย/ปรับปรุง	-	(697)	(11,832)	13,893	-	1,364	
ณ วันที่ 31 ธันวาคม 2567	268,556	249,194	608,094	422,063	-	1,547,907	







15. สินทรัพย์ไม่มีตัวตน

(หน่วย: พันบาท)

	งบการเงินรวม				งบการเงินเฉพาะกิจการ			
	ซอฟต์แวร์ คอมพิวเตอร์ คอมพิวเตอร์ระหว่างติดตั้ง	Non-competition clause	ยอดขายที่รอรับรู้รายได้ (Backlog)	ซอฟต์แวร์ คอมพิวเตอร์ ระหว่างติดตั้ง	ซอฟต์แวร์ คอมพิวเตอร์ ระหว่างติดตั้ง	ซอฟต์แวร์ คอมพิวเตอร์ ระหว่างติดตั้ง	ซอฟต์แวร์ คอมพิวเตอร์ ระหว่างติดตั้ง	ซอฟต์แวร์ คอมพิวเตอร์ ระหว่างติดตั้ง
ณ วันที่ 31 ธันวาคม 2567:								
ราคาทุน	221,649	11,724	129,386	1,418	588,289	173,917	-	173,917
หัก ค่าตัดจำหน่ายสะสม	(201,142)	(10,725)	(129,386)	-	(484,266)	(160,717)	-	(160,717)
ผลต่างจากการแปลงค่างบการเงิน	2,072	(999)	-	-	1,073	-	-	-
มูลค่าตามบัญชี - สุทธิ	22,579	-	-	1,418	105,096	13,200	-	13,200
ณ วันที่ 31 ธันวาคม 2566:								
ราคาทุน	215,343	11,724	129,386	2,734	583,299	169,579	2,734	172,313
หัก ค่าตัดจำหน่ายสะสม	(192,940)	(10,725)	(127,666)	-	(456,982)	(153,644)	-	(153,644)
ผลต่างจากการแปลงค่างบการเงิน	2,096	(999)	-	-	1,097	-	-	-
มูลค่าตามบัญชี - สุทธิ	24,499	-	1,720	2,734	127,414	15,935	2,734	18,669



*(Handwritten signature)*

การกระทบยอดมูลค่าสุทธิตามบัญชีของสินทรัพย์ไม่มีตัวตนสำหรับปี 2567 และ 2566 แสดงได้ดังนี้

(หน่วย: พันบาท)

	งบการเงินรวม		งบการเงินเฉพาะกิจการ	
	2567	2566	2567	2566
มูลค่าสุทธิตามบัญชีต้นปี	127,414	191,106	18,669	19,714
ซื้อซอฟต์แวร์คอมพิวเตอร์	6,507	6,741	1,604	5,539
ค่าตัดจำหน่าย	(28,573)	(70,387)	(7,073)	(6,584)
จำหน่าย	(228)	(45)	-	-
ผลต่างจากการแปลงค่างบการเงิน	(24)	(1)	-	-
มูลค่าสุทธิตามบัญชีปลายปี	105,096	127,414	13,200	18,669

16. เงินกู้ยืมระยะสั้นจากสถาบันการเงิน

(หน่วย: พันบาท)

	อัตราดอกเบี้ย (ร้อยละต่อปี)		งบการเงินรวม		งบการเงินเฉพาะกิจการ	
	2567	2566	2567	2566	2567	2566
เงินกู้ในสกุลเงินบาท	2.28 - 3.60	2.47 - 7.05	2,823,160	2,068,810	2,716,147	1,731,696
เงินกู้ในสกุลเงินอินโดนีเซียรูเปีย	8.50 - 10.06	8.50 - 10.10	112,005	95,748	-	-
รวม			2,935,165	2,164,558	2,716,147	1,731,696

17. เจ้าหนี้การค้าและเจ้าหนี้อื่น

(หน่วย: พันบาท)

	งบการเงินรวม		งบการเงินเฉพาะกิจการ	
	2567	2566	2567	2566
เจ้าหนี้การค้า - กิจการที่เกี่ยวข้องกัน (หมายเหตุ 6)	106,481	158,178	1,615,233	2,095,955
เจ้าหนี้การค้า - กิจการที่ไม่เกี่ยวข้องกัน	1,771,468	1,567,456	1,455,051	925,049
ต้นทุนที่ยังไม่เรียกชำระ - กิจการที่เกี่ยวข้องกัน (หมายเหตุ 6)	174,805	150,508	-	-
เจ้าหนี้เงินประกันผลงาน - กิจการที่ไม่เกี่ยวข้องกัน	92,756	140,034	2,618	4,838
เจ้าหนี้ตามสัญญาซื้อขายสินค้าโภคภัณฑ์ล่วงหน้า	-	24,046	-	24,046
เจ้าหนี้อื่น - กิจการที่เกี่ยวข้องกัน (หมายเหตุ 6)	93,819	108,601	54,251	65,476
เจ้าหนี้อื่นและค่าใช้จ่ายค้างจ่าย - กิจการที่ไม่เกี่ยวข้องกัน	624,472	699,281	183,361	181,127
รวมเจ้าหนี้การค้าและเจ้าหนี้อื่น	2,863,801	2,848,104	3,310,514	3,296,491



## 18. วงเงินสินเชื่อ

วงเงินสินเชื่อที่กลุ่มบริษัทได้รับจากสถาบันการเงินมีหลักประกันดังต่อไปนี้

- ก) การค้ำประกันโดยบริษัทฯ และบริษัทย่อยของบริษัทฯ
- ข) การมีข้อจำกัดว่ากลุ่มบริษัทจะไม่ก่อให้เกิดภาระผูกพันต่อทรัพย์สิน
- ค) หนังสือให้การสนับสนุนทางการเงินซึ่งกลุ่มบริษัทได้ออกให้แก่ธนาคารต่างๆ
- ง) บริษัทฯยินยอมให้บริษัทย่อยร่วมใช้วงเงินสินเชื่อของบริษัทฯ โดยบริษัทฯต้องลงนามรับผิดชอบต่อธนาคารในฐานะลูกหนี้ร่วมในการใช้สินเชื่อของบริษัทย่อยในแต่ละคราว
- จ) กลุ่มบริษัทยินยอมให้บริษัทค้ำใช้วงเงินสินเชื่อสำหรับการออกหนังสือค้ำประกัน โดยกลุ่มบริษัทต้องร่วมรับผิดชอบต่อการใช้สินเชื่อในแต่ละคราว

## 19. สัญญาเช่า

กลุ่มบริษัททำสัญญาเช่าสินทรัพย์เพื่อใช้ในการดำเนินงานของกลุ่มบริษัท โดยมีอายุสัญญาระหว่าง 1 - 50 ปี

### ก) สินทรัพย์สิทธิการใช้

รายการเปลี่ยนแปลงของบัญชีสินทรัพย์สิทธิการใช้สำหรับปีสิ้นสุดวันที่ 31 ธันวาคม 2567 และ 2566 สรุปได้ดังนี้

(หน่วย: พันบาท)

	งบการเงินรวม				
	ที่ดินและอาคาร	เครื่องจักรและอุปกรณ์โรงงาน	เครื่องใช้สำนักงาน	ยานพาหนะ	รวม
ณ วันที่ 1 มกราคม 2566	512,574	159,004	6,621	61,357	739,556
เพิ่มขึ้น	54,466	63,764	-	29,672	147,902
ค่าเสื่อมราคา	(61,865)	(30,814)	(1,805)	(26,545)	(121,029)
ตัดจำหน่าย	-	(6,338)	-	(547)	(6,885)
ผลต่างจากการแปลงค่างบการเงิน	(5,894)	77	-	-	(5,817)
ณ วันที่ 31 ธันวาคม 2566	499,281	185,693	4,816	63,937	753,727
เพิ่มขึ้น	7,927	1,999	-	6,612	16,538
เปลี่ยนแปลงสัญญาเช่า	-	(3,518)	-	-	(3,518)
ค่าเสื่อมราคา	(67,730)	(29,532)	(1,344)	(21,489)	(120,095)
จำหน่าย/ตัดจำหน่าย	-	(10,520)	-	(2,289)	(12,809)
ผลต่างจากการแปลงค่างบการเงิน	(6,212)	318	-	-	(5,894)
ณ วันที่ 31 ธันวาคม 2567	433,266	144,440	3,472	46,771	627,949





(หน่วย: พันบาท)

	งบการเงินเฉพาะกิจการ			
	ที่ดินและอาคาร	เครื่องใช้สำนักงาน	ยานพาหนะ	รวม
ณ วันที่ 1 มกราคม 2566	50,661	6,159	32,932	89,752
เพิ่มขึ้น	11,171	-	21,092	32,263
ค่าเสื่อมราคา	(10,429)	(1,344)	(14,156)	(25,929)
ณ วันที่ 31 ธันวาคม 2566	51,403	4,815	39,868	96,086
เพิ่มขึ้น	-	-	2,000	2,000
ค่าเสื่อมราคา	(12,912)	(1,344)	(12,984)	(27,240)
จำหน่าย	-	-	(2,289)	(2,289)
ณ วันที่ 31 ธันวาคม 2567	38,491	3,471	26,595	68,557

## ข) หนี้สินตามสัญญาเช่า

(หน่วย: พันบาท)

	งบการเงินรวม		งบการเงินเฉพาะกิจการ	
	2567	2566	2567	2566
จำนวนเงินที่ต้องจ่ายตามสัญญาเช่า	380,654	523,145	74,653	103,102
หัก: ดอกเบี้ยรอการตัดจำหน่าย	(61,420)	(80,594)	(3,230)	(5,333)
รวม	319,234	442,551	71,423	97,769
หัก: ส่วนที่ถึงกำหนดชำระภายในหนึ่งปี	(100,121)	(114,425)	(23,808)	(28,190)
หนี้สินตามสัญญาเช่า - สุทธิจากส่วนที่ถึงกำหนดชำระภายในหนึ่งปี	219,113	328,126	47,615	69,579

การวิเคราะห์การครบกำหนดของจำนวนเงินที่ต้องจ่ายตามสัญญาเช่าเปิดเผยข้อมูลอยู่ในหมายเหตุประกอบงบการเงินข้อ 31.2 ภายใต้อำนาจข้อความเสี่ยงด้านสภาพคล่อง

## ค) ค่าใช้จ่ายเกี่ยวกับสัญญาเช่าที่รับรู้ในส่วนของกำไรหรือขาดทุน

(หน่วย: พันบาท)

	งบการเงินรวม		งบการเงินเฉพาะกิจการ	
	2567	2566	2567	2566
ค่าเสื่อมราคาของสินทรัพย์สิทธิการใช้	120,095	121,029	27,240	25,929
ดอกเบี้ยจ่ายของหนี้สินตามสัญญาเช่า	18,959	20,666	2,207	2,548
ค่าใช้จ่ายที่เกี่ยวกับสัญญาเช่าระยะสั้น	3,176	4,473	2,014	311
ค่าใช้จ่ายที่เกี่ยวกับสัญญาเช่าซึ่งสินทรัพย์อ้างอิงมีมูลค่าต่ำ	7,321	9,262	3,200	4,388



ง) อื่น ๆ

กลุ่มบริษัทมีกระแสเงินสดจ่ายทั้งหมดของสัญญาเช่าสำหรับปีสิ้นสุดวันที่ 31 ธันวาคม 2567 จำนวน 100 ล้านบาท (2566: 158 ล้านบาท) (เฉพาะบริษัทฯ: 29 ล้านบาท (2566: 33 ล้านบาท)) ซึ่งรวมถึงกระแสเงินสดจ่ายของสัญญาเช่าระยะสั้นและสัญญาเช่าซึ่งสินทรัพย์อ้างอิงมีมูลค่าต่ำ

20. สำรองผลประโยชน์ระยะยาวของพนักงาน

จำนวนเงินสำรองผลประโยชน์ระยะยาวของพนักงานซึ่งเป็นเงินชดเชยพนักงานเมื่อออกจากงานและเงินรางวัลการปฏิบัติงานครบกำหนดระยะเวลา แสดงได้ดังนี้

	(หน่วย: พันบาท)			
	งบการเงินรวม		งบการเงินเฉพาะกิจการ	
	<u>2567</u>	<u>2566</u>	<u>2567</u>	<u>2566</u>
สำรองผลประโยชน์ระยะยาวของพนักงานต้นปี	239,471	246,786	131,028	135,104
ส่วนที่รับรู้ในกำไรหรือขาดทุน:				
โครงการผลประโยชน์หลังออกจากงาน				
ต้นทุนบริการในปัจจุบัน	19,179	22,420	9,296	11,667
ต้นทุนบริการในอดีต	(8,719)	-	(5,882)	-
ต้นทุนดอกเบี้ย	7,471	7,621	3,448	3,748
โครงการเงินรางวัลการปฏิบัติงานครบกำหนดระยะเวลา	19,089	1,643	8,594	629
ส่วนที่รับรู้ในกำไรขาดทุนเบ็ดเสร็จอื่น:				
(กำไร) ขาดทุนจากการประมาณการตามหลักคณิตศาสตร์ประกันภัย				
ส่วนที่เกิดจากการเปลี่ยนแปลงข้อสมมติทางการเงิน	9,416	(20)	4,911	-
ส่วนที่เกิดจากการปรับปรุงจากประสบการณ์	11,395	(754)	5,324	-
ผลประโยชน์ที่จ่ายในระหว่างปี	(14,734)	(38,206)	(3,866)	(20,120)
ผลต่างจากการแปลงค่างบการเงิน	(1,599)	(19)	-	-
สำรองผลประโยชน์ระยะยาวของพนักงานปลายปี	<u>280,969</u>	<u>239,471</u>	<u>152,853</u>	<u>131,028</u>

กลุ่มบริษัทคาดว่าจะจ่ายชำระผลประโยชน์ระยะยาวของพนักงานภายใน 1 ปีข้างหน้าเป็นจำนวนประมาณ 88 ล้านบาท (2566: 72 ล้านบาท) (เฉพาะบริษัทฯ: 51 ล้านบาท (2566: 43 ล้านบาท))

ณ วันที่ 31 ธันวาคม 2567 ระยะเวลาเฉลี่ยถ่วงน้ำหนักในการจ่ายชำระผลประโยชน์ระยะยาวของพนักงานของกลุ่มบริษัทอยู่ระหว่าง 7 - 20 ปี (2566: 6 - 13 ปี) (เฉพาะบริษัทฯ: 7 ปี (2566: 6 ปี))



สมมติฐานที่สำคัญในการประมาณการตามหลักคณิตศาสตร์ประกันภัย ณ วันประเมินสรุปได้ดังนี้

	งบการเงินรวม		งบการเงินเฉพาะกิจการ	
	2567 (ร้อยละต่อปี)	2566 (ร้อยละต่อปี)	2567 (ร้อยละต่อปี)	2566 (ร้อยละต่อปี)
อัตราคิดลด	2.5 - 7.0	2.9 - 7.0	2.5	2.9
อัตราการขึ้นเงินเดือนในอนาคต	3.0 - 7.0	4.0 - 7.0	3.0 - 4.0	4.0
อัตราการเปลี่ยนแปลงในจำนวนพนักงาน (ขึ้นกับช่วงอายุของพนักงาน)	0.0 - 25.0	0.0 - 25.0	0.0 - 15.0	0.0 - 15.0

ผลกระทบของการเปลี่ยนแปลงสมมติฐานที่สำคัญต่อมูลค่าปัจจุบันของภาระผูกพันผลประโยชน์ระยะยาวของพนักงาน ณ วันที่ 31 ธันวาคม 2567 และ 2566 สรุปได้ดังนี้

(หน่วย: ล้านบาท)

ณ วันที่ 31 ธันวาคม 2567

	งบการเงินรวม		งบการเงินเฉพาะกิจการ	
	เพิ่มขึ้น 1%	ลดลง 1%	เพิ่มขึ้น 1%	ลดลง 1%
อัตราคิดลด	(17)	20	(9)	11
อัตราการขึ้นเงินเดือน	17	(15)	9	(8)

(หน่วย: ล้านบาท)

ณ วันที่ 31 ธันวาคม 2566

	งบการเงินรวม		งบการเงินเฉพาะกิจการ	
	เพิ่มขึ้น 1%	ลดลง 1%	เพิ่มขึ้น 1%	ลดลง 1%
อัตราคิดลด	(12)	14	(6)	7
อัตราการขึ้นเงินเดือน	12	(11)	6	(5)

ช.อ.บ.






21. สำรองตามกฎหมาย

ภายใต้บทบัญญัติของมาตรา 116 แห่งพระราชบัญญัติบริษัทมหาชนจำกัด พ.ศ. 2535 บริษัทฯต้องจัดสรรกำไรสุทธิประจำปีส่วนหนึ่งไว้เป็นทุนสำรองไม่น้อยกว่าร้อยละ 5 ของกำไรสุทธิประจำปีหักด้วยยอดขาดทุนสะสมยกมา (ถ้ามี) จนกว่าทุนสำรองนี้จะมีจำนวนไม่น้อยกว่าร้อยละ 10 ของทุนจดทะเบียนสำรองตามกฎหมายดังกล่าวไม่สามารถนำไปจ่ายเงินปันผลได้ ในปัจจุบัน บริษัทฯได้จัดสรรสำรองตามกฎหมายไว้ครบถ้วนแล้ว

22. รายได้อื่น

	งบการเงินรวม		งบการเงินเฉพาะกิจการ	
	2567	2566	2567	2566
เงินปันผลรับจากบริษัทย่อย (หมายเหตุ 10)	-	-	742,112	195,075
เงินปันผลรับจากบริษัทร่วม (หมายเหตุ 12)	-	-	72,685	65,873
กำไรจากอัตราแลกเปลี่ยน	50,719	86,237	50,868	67,580
ค่าบริหารจัดการ	38,850	33,998	56,523	59,802
การกลับรายการประมาณการหนี้สิน	47,311	-	-	-
อื่นๆ	119,698	125,810	71,579	67,854
<b>รวม</b>	<b>256,578</b>	<b>246,045</b>	<b>993,767</b>	<b>456,184</b>

23. ค่าใช้จ่ายตามลักษณะ

รายการค่าใช้จ่ายแบ่งตามลักษณะประกอบด้วยรายการค่าใช้จ่ายที่สำคัญดังต่อไปนี้

	งบการเงินรวม		งบการเงินเฉพาะกิจการ	
	2567	2566	2567	2566
เงินเดือน ค่าแรงและผลประโยชน์อื่นของพนักงาน	1,422	1,448	488	504
ค่าเสื่อมราคา ค่าตัดจำหน่ายและค่าซ่อมแซม	994	1,077	138	158
ต้นทุนที่เกี่ยวข้องกับการผลิตและการให้บริการ (ไม่รวมค่าใช้จ่ายเกี่ยวกับพนักงาน ค่าเสื่อมราคา ค่าตัดจำหน่ายและค่าซ่อมแซม)	23,314	25,439	20,148	20,475

ช.อ. 



24. ภาษีเงินได้

ค่าใช้จ่ายภาษีเงินได้สำหรับปีสิ้นสุดวันที่ 31 ธันวาคม 2567 และ 2566 สรุปได้ดังนี้

	(หน่วย: พันบาท)			
	งบการเงินรวม		งบการเงินเฉพาะกิจการ	
	<u>2567</u>	<u>2566</u>	<u>2567</u>	<u>2566</u>
<b>ภาษีเงินได้ปัจจุบัน:</b>				
ภาษีเงินได้นิติบุคคลสำหรับปี	(505,953)	(728,355)	(329,140)	(449,221)
รายการปรับปรุงค่าใช้จ่ายภาษีเงินได้นิติบุคคลของปีก่อน	(260)	1,290	(857)	2,466
<b>ภาษีเงินได้รอการตัดบัญชี:</b>				
ภาษีเงินได้รอการตัดบัญชีจากการเกิดผลแตกต่างชั่วคราว และการกลับรายการผลแตกต่างชั่วคราว	95,248	143,862	29,088	5,995
<b>ภาษีเงินได้ที่แสดงอยู่ในกำไรหรือขาดทุน</b>	<u>(410,965)</u>	<u>(583,203)</u>	<u>(300,909)</u>	<u>(440,760)</u>

จำนวนภาษีเงินได้ที่เกี่ยวข้องกับส่วนประกอบแต่ละส่วนของกำไรขาดทุนเบ็ดเสร็จอื่นสำหรับปีสิ้นสุดวันที่ 31 ธันวาคม 2567 และ 2566 สรุปได้ดังนี้

	(หน่วย: พันบาท)			
	งบการเงินรวม		งบการเงินเฉพาะกิจการ	
	<u>2567</u>	<u>2566</u>	<u>2567</u>	<u>2566</u>
ภาษีเงินได้รอการตัดบัญชีที่เกี่ยวข้องกับกำไรขาดทุนจากการประมาณการตามหลักคณิตศาสตร์ประกันภัย	4,121	(170)	2,047	-
ภาษีเงินได้รอการตัดบัญชีที่เกี่ยวข้องกับการเปลี่ยนแปลงในมูลค่ายุติธรรมของตราสารอนุพันธ์สำหรับการป้องกันความเสี่ยงในกระแสเงินสด	10,853	18,993	10,853	18,993
<b>ภาษีเงินได้ที่แสดงอยู่ในกำไรขาดทุนเบ็ดเสร็จอื่น</b>	<u>14,974</u>	<u>18,823</u>	<u>12,900</u>	<u>18,993</u>


รายการกระทบยอดจำนวนเงินระหว่างค่าใช้จ่ายภาษีเงินได้กับผลคูณของกำไรทางบัญชีกับอัตราภาษีที่ใช้สำหรับปีสิ้นสุดวันที่ 31 ธันวาคม 2567 และ 2566 สามารถแสดงได้ดังนี้

(หน่วย: พันบาท)

	งบการเงินรวม		งบการเงินเฉพาะกิจการ	
	2567	2566	2567	2566
กำไรทางบัญชีก่อนภาษีเงินได้นิติบุคคล	1,865,140	2,908,674	2,284,422	2,312,255
ภาษีเงินได้คำนวณในอัตราภาษีเงินได้ของประเทศไทยร้อยละ 20	(373,028)	(581,735)	(456,884)	(462,451)
รายการปรับปรุงค่าใช้จ่ายภาษีเงินได้นิติบุคคลของปีก่อน	(260)	1,290	(857)	2,466
ขาดทุนทางภาษีและค่าใช้จ่ายเพื่อการลงทุนของปีก่อน ที่ถูกใช้ประโยชน์ในปีปัจจุบัน	192	1,174	-	-
ขาดทุนทางภาษีและค่าใช้จ่ายเพื่อการลงทุนของปีปัจจุบัน ที่ไม่ได้บันทึกเป็นสินทรัพย์ภาษีเงินได้รอการตัดบัญชี	(94,783)	(58,375)	-	-
ผลแตกต่างของอัตราภาษีเงินได้ของกลุ่มบริษัท	17,377	13,997	-	-
การปรับมูลค่าของสินทรัพย์และหนี้สินภาษีเงินได้ รอการตัดบัญชี	(4,352)	41	(4,357)	-
ผลกระทบทางภาษีสำหรับ:				
รายการที่ไม่สามารถนำมารวมคำนวณเป็นรายได้/ ค่าใช้จ่ายภาษีเงินได้	(44,708)	(48,708)	(2,513)	(38,026)
ค่าใช้จ่ายที่มีสิทธิหักได้เพิ่มขึ้น	6,896	1,018	114	461
รายได้ที่ได้รับการยกเว้นภาษีเงินได้	10,930	11,358	162,959	52,190
การส่งเสริมการลงทุน (หมายเหตุ 25)	-	1,442	-	-
สิทธิประโยชน์ทางภาษี (หมายเหตุ 26)	46,046	50,674	629	4,600
ส่วนแบ่งกำไรจากเงินลงทุนในการร่วมค้าและบริษัทร่วม อื่นๆ	9,244	9,099	-	-
รวม	43,889	40,405	161,189	19,225
ค่าใช้จ่ายภาษีเงินได้ที่แสดงอยู่ในกำไรขาดทุน	(410,965)	(583,203)	(300,909)	(440,760)

อัตราภาษีที่มีผลบังคับใช้ ณ วันสิ้นรอบระยะเวลารายงานของกลุ่มบริษัทอยู่ในช่วงระหว่างร้อยละ 0 ถึง ร้อยละ 25 (2566: ร้อยละ 0 ถึงร้อยละ 25)




ส่วนประกอบของสินทรัพย์ภายใต้การตัดบัญชีและหนี้สินภายใต้การตัดบัญชี ประกอบด้วย รายการดังต่อไปนี้

	งบการเงินรวม		งบการเงินเฉพาะกิจการ	
	2567	2566	2567	2566
(หน่วย: พันบาท)				
<b>สินทรัพย์ภายใต้การตัดบัญชี</b>				
ค่าเผื่อผลขาดทุนด้านเครดิตที่คาดว่าจะเกิดขึ้น	171,781	118,956	62,513	48,963
รายการปรับลดราคาทุนของสินค้ำคงเหลือให้เป็นมูลค่าสุทธิที่จะได้รับ	8,331	11,728	4,237	5,952
มูลค่ายุติธรรมของสัญญาซื้อขายเงินตราต่างประเทศล่วงหน้า	1,068	1,320	1,068	1,291
มูลค่ายุติธรรมของสัญญาซื้อขายสินค้าโภคภัณฑ์ล่วงหน้า	7,473	2,742	7,473	2,742
ค่าเผื่อการด้อยค่าของสินทรัพย์	65,200	65,735	18,211	18,253
สำรองผลประโยชน์ระยะยาวของพนักงาน	57,560	51,929	30,570	26,206
ผลกระทบจากการตัดรายการระหว่างกัน	1,271	6,258	-	-
ขาดทุนทางภาษีและค่าใช้จ่ายเพื่อการลงทุนที่ยังไม่ถูกใช้ประโยชน์	13,657	9,838	-	4,433
สัญญาเช่า	39,093	47,861	14,005	18,470
อื่นๆ	7,509	8,468	-	-
<b>รวม</b>	<b>372,943</b>	<b>324,835</b>	<b>138,077</b>	<b>126,310</b>
<b>หนี้สินภายใต้การตัดบัญชี</b>				
ผลกระทบจากการคิดค่าเสื่อมราคาทางบัญชีและทางภาษี	(205,780)	(222,454)	(23,273)	(29,803)
มูลค่ายุติธรรมของสัญญาซื้อขายเงินตราต่างประเทศล่วงหน้า	(1,566)	(4,546)	(1,563)	(4,546)
มูลค่ายุติธรรมของสัญญาซื้อขายสินค้าโภคภัณฑ์ล่วงหน้า	(3,887)	(20,104)	(3,887)	(20,104)
ส่วนแบ่งกำไรจากเงินลงทุนในบริษัทร่วม	(71,347)	(65,466)	-	-
มูลค่ายุติธรรมของสินทรัพย์จากการรวมธุรกิจ	(43,546)	(66,432)	-	-
สัญญาเช่า	(36,369)	(45,607)	(13,353)	(17,844)
<b>รวม</b>	<b>(362,495)</b>	<b>(424,609)</b>	<b>(42,076)</b>	<b>(72,297)</b>

โดยได้แสดงไว้เป็นรายการ:

สินทรัพย์ภายใต้การตัดบัญชี	231,728	153,079	96,001	54,013
หนี้สินภายใต้การตัดบัญชี	221,280	252,853	-	-

ณ วันที่ 31 ธันวาคม 2567 และ 2566 บริษัทย่อยมีรายการผลแตกต่างชั่วคราวที่ใช้หักภาษี ค่าใช้จ่ายเพื่อการลงทุนและขาดทุนทางภาษีที่ยังไม่ได้ใช้ที่บริษัทย่อยไม่ได้บันทึกสินทรัพย์ภายใต้การตัดบัญชี เนื่องจากบริษัทย่อยดังกล่าวพิจารณาแล้วเห็นว่าอาจไม่มีกำไรทางภาษีในอนาคตเพียงพอที่จะนำผลแตกต่างชั่วคราวและขาดทุนทางภาษีที่ยังไม่ได้ใช้ข้างต้นมาใช้ประโยชน์ได้ สรุปได้ดังต่อไปนี้

	2567	2566
ริงกิตมาเลเซีย	(ล้าน)	(ล้าน)
	215	219



## ผลกระทบของการปฏิรูปภาษีระหว่างประเทศ - กฎการคำนวณภาษีเงินได้เสาหลักที่สอง (Pillar Two)

กลุ่มบริษัทอยู่ภายใต้ขอบเขตของกฎการคำนวณภาษีเงินได้เสาหลักที่สอง (Pillar Two model rule) ที่เผยแพร่โดยองค์การเพื่อความร่วมมือทางเศรษฐกิจและการพัฒนา (OECD) กลุ่มบริษัทจึงได้ถือปฏิบัติตามข้อกำหนดที่กำหนดให้กิจการต้องไม่รับรู้และไม่เปิดเผยข้อมูลเกี่ยวกับสินทรัพย์และหนี้สินภาษีเงินได้ รอกการตัดบัญชีที่เกี่ยวข้องกับภาษีเงินได้เสาหลักที่สอง (Pillar Two)

กลุ่มบริษัทมีการดำเนินธุรกิจอยู่ในประเทศเวียดนาม ซึ่งมีการออกกฎหมายดังกล่าวแล้วและมีผลบังคับใช้ ตั้งแต่วันที่ 1 มกราคม 2567 อย่างไรก็ตาม ในระหว่างปี 2567 กลุ่มบริษัทยังไม่มีกรรับรู้ค่าใช้จ่ายภาษีเงินได้ ของงวดปัจจุบันที่เกี่ยวข้องกับภาษีเงินได้เสาหลักที่สอง เนื่องจากกลุ่มบริษัทได้รับประโยชน์จากมาตรการผ่อนปรน “Transitional Safe Harbour” ภายใต้กฎหมายดังกล่าว

นอกจากนี้ กลุ่มบริษัทมีการดำเนินธุรกิจอยู่ในหลายประเทศ ซึ่งมีการออกกฎหมายดังกล่าว และมีผลบังคับใช้ตั้งแต่วันที่ 1 มกราคม 2568 ปัจจุบันฝ่ายบริหารของกลุ่มบริษัทอยู่ระหว่างการประเมิน ความเสี่ยงที่อาจเกิดขึ้นของภาษีเงินได้เสาหลักที่สองต่องบการเงิน

### 25. การส่งเสริมการลงทุน

บริษัท บีทูแมน มารีน จำกัด ได้รับสิทธิพิเศษทางภาษีจากคณะกรรมการส่งเสริมการลงทุนสำหรับการขนส่ง มวลชนและสินค้าขนาดใหญ่ สิทธิประโยชน์ที่สำคัญคือการยกเว้นภาษีเงินได้นิติบุคคลสำหรับกำไรสุทธิไม่ เกินจำนวนที่กำหนดเป็นเวลา 8 ปีนับจากวันที่ 29 ตุลาคม 2558 โดยบัตรส่งเสริมการลงทุนดังกล่าวได้ สิ้นสุดอายุการได้รับสิทธิพิเศษในระหว่างปี 2566

### 26. สิทธิประโยชน์ทางภาษี

#### สิทธิประโยชน์ทางภาษีสำหรับกิจการพาณิชย์นาวี

บริษัทย่อยในประเทศไทยที่ทำธุรกิจเรือขนส่งและขนถ่ายสินค้าได้รับสิทธิประโยชน์ทางด้านภาษีหัก ณ ที่จ่าย ตามคำสั่งกรมสรรพากรที่ ป. 110/2545 เนื่องจากเป็นผู้ประกอบกิจการให้บริการรับจัดการขนส่ง สินค้าระหว่างประเทศโดยเรือเดินทะเล โดยหักภาษี ณ ที่จ่ายสำหรับรายได้จากการขนส่งในอัตราร้อยละ 1 ของรายได้ นอกจากนี้บริษัทย่อยดังกล่าวยังได้รับยกเว้นภาษีเงินได้สำหรับรายได้จากการขนส่งสินค้าทาง ทะเลระหว่างประเทศตามประกาศอธิบดีกรมสรรพากรเกี่ยวกับภาษีเงินได้ ฉบับที่ 72

อ.อ.ค.





**สิทธิประโยชน์ทางภาษีสำหรับศูนย์กลางธุรกิจระหว่างประเทศ**

บริษัทฯ ได้รับสิทธิประโยชน์ทางภาษีสำหรับศูนย์กลางธุรกิจระหว่างประเทศจากกรมสรรพากร โดยประกอบกิจการให้บริการด้านบริหาร ให้บริการด้านเทคนิค ให้บริการสนับสนุน การเป็นบริษัทการค้าระหว่างประเทศ สิทธิประโยชน์คือการได้สิทธิลดอัตราภาษีเงินได้นิติบุคคลสำหรับกิจกรรมศูนย์กลางธุรกิจระหว่างประเทศเป็นระยะเวลา 15 รอบระยะเวลาบัญชี นับจากวันที่ 1 มิถุนายน 2562 ถึง 31 ธันวาคม 2576

**สิทธิประโยชน์ทางภาษีสำหรับเงินลงทุน**

Kemaman Bitumen Company Sdn Bhd ได้รับสิทธิประโยชน์ทางภาษีเงินได้นิติบุคคลจากจำนวนเงินลงทุนตามเงื่อนไขที่กำหนด

**27. กำไรต่อหุ้น**

กำไรต่อหุ้นขั้นพื้นฐานคำนวณโดยหารกำไรสำหรับปีที่ เป็นของผู้ถือหุ้นของบริษัทฯ (ไม่รวมกำไรขาดทุนเบ็ดเสร็จอื่น) ด้วยจำนวนถั่วเฉลี่ยถ่วงน้ำหนักของหุ้นสามัญที่ออกอยู่ในระหว่างปี

กำไรต่อหุ้นขั้นพื้นฐาน แสดงการคำนวณได้ดังนี้

		งบการเงินรวม					
		กำไรสำหรับปี		จำนวนหุ้นสามัญ ถั่วเฉลี่ยถ่วงน้ำหนัก		กำไรต่อหุ้น	
		2567	2566	2567	2566	2567	2566
		(พันบาท)	(พันบาท)	(พันหุ้น)	(พันหุ้น)	(บาท)	(บาท)
<b>กำไรต่อหุ้นขั้นพื้นฐาน</b>							
กำไรส่วนที่เป็นของผู้ถือหุ้นของบริษัทฯ		1,417,148	2,305,518	1,578,362	1,578,362	0.90	1.46

		งบการเงินเฉพาะกิจการ					
		กำไรสำหรับปี		จำนวนหุ้นสามัญ ถั่วเฉลี่ยถ่วงน้ำหนัก		กำไรต่อหุ้น	
		2567	2566	2567	2566	2567	2566
		(พันบาท)	(พันบาท)	(พันหุ้น)	(พันหุ้น)	(บาท)	(บาท)
<b>กำไรต่อหุ้นขั้นพื้นฐาน</b>							
กำไรส่วนที่เป็นของผู้ถือหุ้นของบริษัทฯ		1,983,513	1,871,495	1,578,362	1,578,362	1.26	1.19





## 28. ข้อมูลทางการเงินจำแนกตามส่วนงาน

กลุ่มบริษัทพิจารณาจัดโครงสร้างองค์กรเป็นกลุ่มธุรกิจตามประเภทของผลิตภัณฑ์และบริการ โดยกลุ่มบริษัทจำแนกส่วนงานตามธุรกิจหลักได้ดังนี้

### ธุรกิจผลิตและจำหน่าย

ดำเนินธุรกิจการผลิตและจำหน่ายผลิตภัณฑ์ยางมะตอย ผลิตภัณฑ์ปิโตรเลียม และแอสฟัลท์คอนกรีต โดยมีธุรกิจขนส่งทางเรือเป็นธุรกิจสนับสนุนการผลิตและจำหน่ายผลิตภัณฑ์ยางมะตอยและผลิตภัณฑ์ปิโตรเลียม ทั้งตลาดในประเทศไทยและต่างประเทศ

### ธุรกิจรับเหมาก่อสร้าง

ดำเนินธุรกิจให้บริการรับเหมาก่อสร้างถนนและซ่อมบำรุงผิวจราจรในประเทศไทย

ข้อมูลส่วนงานดำเนินงานที่นำเสนอนี้สอดคล้องกับรายงานภายในของกลุ่มบริษัทที่ผู้มีอำนาจตัดสินใจสูงสุดด้านการดำเนินงานได้รับและสอบทานอย่างสม่ำเสมอเพื่อใช้ในการตัดสินใจในการจัดสรรทรัพยากรให้กับส่วนงานและประเมินผลการดำเนินงานของส่วนงาน

ผู้มีอำนาจตัดสินใจสูงสุดสอบทานผลการดำเนินงานของแต่ละหน่วยธุรกิจแยกจากกันเพื่อวัตถุประสงค์ในการตัดสินใจเกี่ยวกับการจัดสรรทรัพยากรและการประเมินผลการปฏิบัติงาน บริษัทฯประเมินผลการปฏิบัติงานของส่วนงาน โดยพิจารณาจากกำไรหรือขาดทุนจากการดำเนินงานและสินทรัพย์รวมซึ่งวัดมูลค่าโดยใช้เกณฑ์เดียวกับที่ใช้ในการวัดกำไรหรือขาดทุนจากการดำเนินงานและสินทรัพย์รวมในงบการเงิน

การบันทึกบัญชีสำหรับรายการระหว่างส่วนงานที่รายงานเป็นไปในลักษณะเดียวกับการบันทึกบัญชีสำหรับรายการธุรกิจกับบุคคลภายนอก



ข้อมูลรายได้และกำไรของส่วนงานของกลุ่มบริษัทสำหรับปีสิ้นสุดวันที่ 31 ธันวาคม 2567 และ 2566 มีดังต่อไปนี้

	สำหรับปีสิ้นสุดวันที่ 31 ธันวาคม				งบการเงินรวม
	ส่วนงานผลิตและจำหน่าย	ส่วนงานรับเหมาก่อสร้าง	การตัดรายการบัญชีระหว่างกัน		
	2567	2566	2567	2566	2567
รายได้จากภายนอก	25,797	27,605	2,167	3,501	27,964
รายได้ระหว่างส่วนงาน	212	599	-	(599)	-
รายได้ทั้งสิ้น	26,009	28,204	2,167	3,501	27,964
กำไรจากการดำเนินงานตามส่วนงาน	3,090	3,976	46	162	3,136
รายได้และค่าใช้จ่ายที่ไม่ได้เป็นส่วน					(1,271)
กำไรก่อนภาษีเงินได้					1,865

(หน่วย: ล้านบาท)

สินทรัพย์ไม่หมุนเวียน (ไม่รวมสินทรัพย์ภาษีเงินได้รอตัดบัญชี)

	สำหรับปีสิ้นสุดวันที่ 31 ธันวาคม				งบการเงินรวม
	ส่วนงานที่ตั้งอยู่ในประเทศ	ส่วนงานที่ตั้งอยู่ในต่างประเทศ			
	2567	2566	2567	2566	2567
สินทรัพย์ไม่หมุนเวียน	3,347	3,518	5,285	5,613	8,632
					9,131

(หน่วย: ล้านบาท)

กลุ่มบริษัทใช้เกณฑ์ในการกำหนดราคาระหว่างกันตามที่กล่าวไว้ในหมายเหตุประกอบงบการเงินข้อ 6



รายได้จากลูกค้าภายนอกกำหนดขึ้นตามสถานที่ตั้งของลูกค้า มีดังนี้

(หน่วย: ล้านบาท)

	<u>2567</u>	<u>2566</u>
ประเทศไทย	14,774	15,063
ต่างประเทศ	13,190	16,043
รวม	<u>27,964</u>	<u>31,106</u>

29. เงินปันผล

เงินปันผล	อนุมัติโดย	เงินปันผลจ่าย (ล้านบาท)	เงินปันผลจ่ายต่อหุ้น (บาทต่อหุ้น)
เงินปันผลประจำปี 2565	ที่ประชุมสามัญผู้ถือหุ้น เมื่อวันที่ 5 เมษายน 2566	1,578.3	1.00
เงินปันผลระหว่างกาลสำหรับปี 2566	ที่ประชุมคณะกรรมการบริษัทฯ เมื่อวันที่ 10 สิงหาคม 2566	394.6	0.25
รวมเงินปันผลสำหรับปี 2566		<u>1,972.9</u>	<u>1.25</u>
เงินปันผลประจำปี 2566	ที่ประชุมสามัญผู้ถือหุ้น เมื่อวันที่ 4 เมษายน 2567	1,578.3	1.00
รวมเงินปันผลสำหรับปี 2567		<u>1,578.3</u>	<u>1.00</u>

30. ภาระผูกพันและหนี้สินที่อาจเกิดขึ้น

30.1 ภาระผูกพันเกี่ยวกับรายจ่ายฝ่ายทุน

ณ วันที่ 31 ธันวาคม 2567 และ 2566 กลุ่มบริษัทมีรายจ่ายฝ่ายทุนซึ่งเกี่ยวข้องกับการซื้อเครื่องจักร อุปกรณ์ เรือเดินทะเล ซอฟต์แวร์คอมพิวเตอร์ และการก่อสร้างอาคาร คงเหลือเป็นจำนวนเงินดังนี้

สกุลเงิน	งบการเงินรวม		งบการเงินเฉพาะกิจการ	
	<u>2567</u> (ล้านบาท)	<u>2566</u> (ล้านบาท)	<u>2567</u> (ล้านบาท)	<u>2566</u> (ล้านบาท)
บาท	19	18	13	15
ริงกิตมาเลเซีย	8	3	-	-
เยนญี่ปุ่น	2,622	-	-	-
เวียดนามดอง	21,196	30,501	-	-





### 30.2 ภาระผูกพันเกี่ยวกับสัญญาบริการระยะยาว

กลุ่มบริษัทได้ทำสัญญาจ้างบริการต่างๆ โดยอายุของสัญญามีระยะเวลาตั้งแต่ 1 ถึง 5 ปี

กลุ่มบริษัทมีจำนวนเงินขั้นต่ำที่ต้องจ่ายในอนาคตในค่าบริการตามสัญญาดังกล่าว ณ วันที่ 31 ธันวาคม 2567 และ 2566 ดังนี้

(หน่วย: ล้านบาท)

	งบการเงินรวม		งบการเงินเฉพาะกิจการ	
	2567	2566	2567	2566
ภายใน 1 ปี	35	48	23	36
เกินกว่า 1 ปี แต่ไม่เกิน 5 ปี	9	19	7	15
รวม	44	67	30	51

### 30.3 ภาระผูกพันเกี่ยวกับสัญญาให้บริการระยะยาว

กลุ่มบริษัทได้ทำสัญญารับบริการจากกิจการที่เกี่ยวข้องกันแห่งหนึ่ง เกี่ยวกับการบริหารและการตลาด ความช่วยเหลือทางด้านเทคนิคเกี่ยวกับการผลิตผลิตภัณฑ์ยางมะตอยชนิดพิเศษและการบริหารงาน โครงการก่อสร้าง สัญญาดังกล่าวมีระยะเวลาประมาณ 2 - 5 ปี และมีค่าบริการตามอัตราที่ระบุในสัญญา ในระหว่างปี 2567 และ 2566 กลุ่มบริษัทมีค่าใช้จ่ายภายใต้สัญญาดังกล่าวเป็นจำนวนเงินประมาณ 31 ล้านบาท และ 47 ล้านบาท ตามลำดับ (เฉพาะบริษัทฯ: 23 ล้านบาท และ 31 ล้านบาท ตามลำดับ)

### 30.4 ภาระผูกพันเกี่ยวกับต้นทุนของโครงการก่อสร้าง

ณ วันที่ 31 ธันวาคม 2567 กลุ่มบริษัทมีภาระผูกพันเกี่ยวกับสัญญาสำหรับต้นทุนค่าก่อสร้างโครงการต่างๆ ซึ่งกลุ่มบริษัทได้ทำสัญญาไว้เป็นจำนวนเงิน 2,582 ล้านบาท (2566: 1,215 ล้านบาท) โดยกลุ่มบริษัทจะชำระเงินเมื่อได้รับสินค้าหรือบริการตามสัญญาดังกล่าวเรียบร้อยแล้ว

### 30.5 การค้าประกัน

ณ วันที่ 31 ธันวาคม 2567 กลุ่มบริษัทมีหนังสือค้าประกัน ซึ่งเกี่ยวเนื่องกับการค้าประกันเงินรับล่วงหน้า การปฏิบัติงานตามสัญญาและภาระผูกพันทางปฏิบัติบางประการตามปกติธุรกิจคงเหลืออยู่ โดยมีหนังสือค้าประกันที่ออกโดยธนาคารในนามบริษัทคู่ค้า จำนวน 1,028 ล้านบาท (2566: 493 ล้านบาท) (เฉพาะบริษัทฯ: 426 ล้านบาท (2566: 281 ล้านบาท)) และมีหนังสือค้าประกันที่ออกโดยธนาคารในนามกลุ่มบริษัท เป็นจำนวนเงินดังนี้

สกุลเงิน	งบการเงินรวม		งบการเงินเฉพาะกิจการ	
	2567	2566	2567	2566
	(ล้าน)	(ล้าน)	(ล้าน)	(ล้าน)
	2,239	1,698	2	2
	6	8	-	-



### 31. เครื่องมือทางการเงิน

#### 31.1 ตราสารอนุพันธ์และการบัญชีป้องกันความเสี่ยง

(หน่วย: พันบาท)

	งบการเงินรวม		งบการเงินเฉพาะกิจการ	
	2567	2566	2567	2566
<b>สินทรัพย์ตราสารอนุพันธ์</b>				
<i>ส่วนที่ไม่ได้กำหนดให้เป็นเครื่องมือที่ใช้ป้องกันความเสี่ยง</i>				
สัญญาซื้อขายเงินตราต่างประเทศล่วงหน้า	8,200	22,822	7,816	22,729
สัญญาซื้อขายสินค้าโภคภัณฑ์ล่วงหน้า	2,879	38,738	2,879	38,738
<i>ส่วนที่กำหนดให้เป็นเครื่องมือที่ใช้ป้องกันความเสี่ยง</i>				
สัญญาซื้อขายสินค้าโภคภัณฑ์ล่วงหน้า	16,557	61,783	16,557	61,783
<b>รวมสินทรัพย์ตราสารอนุพันธ์</b>	<b>27,636</b>	<b>123,343</b>	<b>27,252</b>	<b>123,250</b>
<b>หนี้สินตราสารอนุพันธ์</b>				
<i>ส่วนที่ไม่ได้กำหนดให้เป็นเครื่องมือที่ใช้ป้องกันความเสี่ยง</i>				
สัญญาซื้อขายเงินตราต่างประเทศล่วงหน้า	5,341	6,604	5,341	6,453
สัญญาซื้อขายสินค้าโภคภัณฑ์ล่วงหน้า	25,238	13,594	25,238	13,594
<i>ส่วนที่กำหนดให้เป็นเครื่องมือที่ใช้ป้องกันความเสี่ยง</i>				
สัญญาซื้อขายเงินตราต่างประเทศล่วงหน้า	48,428	-	-	-
สัญญาซื้อขายสินค้าโภคภัณฑ์ล่วงหน้า	12,125	116	12,125	116
<b>รวมหนี้สินตราสารอนุพันธ์</b>	<b>91,132</b>	<b>20,314</b>	<b>42,704</b>	<b>20,163</b>
โดยได้แสดงในบัญชีตราสารอนุพันธ์ - สัญญาซื้อขายล่วงหน้า:				
สินทรัพย์หมุนเวียน	27,636	123,343	27,252	123,250
สินทรัพย์ไม่หมุนเวียน	-	-	-	-
หนี้สินหมุนเวียน	77,744	20,314	40,812	20,163
หนี้สินไม่หมุนเวียน	13,388	-	1,892	-

ตราสารอนุพันธ์วัดมูลค่าด้วยมูลค่ายุติธรรมในระดับ 2 ทั้งหมด

*(Handwritten signature)*



*(Handwritten signature)*



## ตราสารอนุพันธ์ที่ไม่ได้กำหนดให้เป็นเครื่องมือที่ใช้ป้องกันความเสี่ยง

กลุ่มบริษัทเข้าทำสัญญาซื้อขายเงินตราต่างประเทศล่วงหน้า และสัญญาซื้อขายสินค้าโภคภัณฑ์ล่วงหน้า เพื่อบริหารความเสี่ยงที่เกิดจากความผันผวนของอัตราแลกเปลี่ยนเงินตราต่างประเทศและราคาสินค้า ตามลำดับ สัญญาโดยทั่วไปมีอายุตั้งแต่ 1 เดือนถึง 12 เดือน ซึ่งสอดคล้องกับช่วงเวลาของการเกิดรายการที่มีความเสี่ยง

## ตราสารอนุพันธ์ที่กำหนดให้เป็นเครื่องมือที่ใช้ป้องกันความเสี่ยง

### การป้องกันความเสี่ยงในกระแสเงินสด

#### ความเสี่ยงจากอัตราแลกเปลี่ยน

กลุ่มบริษัทกำหนดให้สัญญาซื้อขายเงินตราต่างประเทศล่วงหน้าเป็นเครื่องมือที่ใช้ป้องกันความเสี่ยงในกระแสเงินสดของรายการซื้อที่คาดการณ์ในสกุลเงินเยนญี่ปุ่น รายการที่คาดการณ์ดังกล่าวมีความเป็นไปได้ค่อนข้างแน่ในระดับสูงมากที่จะเกิดขึ้น และรายการที่คาดการณ์ดังกล่าวมีเป็นส่วนใหญ่ของรายการซื้อทั้งหมดในสกุลเงินเยนญี่ปุ่นที่คาดว่าจะเกิดขึ้น ยอดคงเหลือของสัญญาซื้อขายเงินตราต่างประเทศล่วงหน้าจะแตกต่างกันไปตามปริมาณของยอดซื้อที่เป็นสกุลเงินตราต่างประเทศที่คาดว่าจะเกิดขึ้น และการเปลี่ยนแปลงของอัตราแลกเปลี่ยนล่วงหน้า

รายการที่มีการป้องกันความเสี่ยงนี้ถือว่ามีความสัมพันธ์เชิงเศรษฐกิจกับเครื่องมือที่ใช้ป้องกันความเสี่ยง เนื่องจากสัญญาซื้อขายเงินตราต่างประเทศล่วงหน้ามีเงื่อนไขที่ตรงกันกับเงื่อนไขของรายการที่คาดการณ์ที่มีความเป็นไปได้ค่อนข้างแน่ในระดับสูงมากที่จะเกิดขึ้น ได้แก่ จำนวนเงินต้น และวันที่คาดว่าจะจ่ายชำระ

#### ความเสี่ยงจากราคาสินค้าโภคภัณฑ์

กลุ่มบริษัทมีการขายผลิตภัณฑ์ปิโตรเลียมซึ่งเป็นผลิตภัณฑ์ที่ได้มาจากกระบวนการกลั่นน้ำมันดิบเพื่อผลิตยางมะตอย โดยกลุ่มบริษัทมีการทำสัญญาซื้อขายสินค้าโภคภัณฑ์ล่วงหน้าเพื่อป้องกันความเสี่ยงจากความผันผวนของราคาผลิตภัณฑ์ปิโตรเลียมที่คาดว่าจะขายในอนาคต ซึ่งเป็นไปตามกลยุทธ์การบริหารความเสี่ยงที่กำหนดโดยคณะกรรมการป้องกันความเสี่ยงราคาสินค้าโภคภัณฑ์ของกลุ่มบริษัท

เครื่องมือที่ใช้ป้องกันความเสี่ยงนี้ถือว่ามีความสัมพันธ์เชิงเศรษฐกิจกับรายการที่มีการป้องกันความเสี่ยง เนื่องจากสัญญาซื้อขายสินค้าโภคภัณฑ์ล่วงหน้ามีเงื่อนไขที่สำคัญ เช่น จำนวนและวันที่เกิดรายการ ตรงกันกับเงื่อนไขของรายการขายที่คาดการณ์ (รายการที่คาดการณ์ที่มีความเป็นไปได้ค่อนข้างแน่ในระดับสูงมากที่จะเกิดขึ้น) กลุ่มบริษัทได้กำหนดอัตราส่วนการป้องกันความเสี่ยงไว้ที่ 0.85:1

อ.อ.บ.





ความไม่มีประสิทธิผลในการป้องกันความเสี่ยง สามารถเกิดได้จากสาเหตุดังต่อไปนี้

- กระแสเงินสดของรายการที่มีการป้องกันความเสี่ยงและเครื่องมือที่ใช้ป้องกันความเสี่ยงเกิดขึ้นในช่วงเวลาที่แตกต่างกัน
- รายการที่มีการป้องกันความเสี่ยงและเครื่องมือที่ใช้ป้องกันความเสี่ยงมีดัชนีอัตราที่เกี่ยวข้องที่แตกต่างกัน
- มีการเปลี่ยนแปลงของกระแสเงินสดที่คาดการณ์ไว้ในอนาคตของรายการที่มีการป้องกันความเสี่ยงหรือเครื่องมือที่ใช้ป้องกันความเสี่ยง

รายละเอียดตราสารอนุพันธ์ที่กลุ่มบริษัทถือไว้เพื่อเป็นเครื่องมือที่ใช้ป้องกันความเสี่ยง ณ วันที่ 31 ธันวาคม 2567 และ 2566 โดยกำหนดชำระภายใน 2 ปี มีดังนี้

	<u>2567</u>	<u>2566</u>
สัญญาซื้อขายเงินตราต่างประเทศล่วงหน้า - สำหรับรายการซื้อที่คาดการณ์		
ที่มีความเป็นไปได้ค่อนข้างแน่ในระดับสูงมาก		
อัตราแลกเปลี่ยนเฉลี่ยล่วงหน้า (บาทต่อเยนญี่ปุ่น)	0.2430	-
สัญญาซื้อขายสินค้าโภคภัณฑ์ล่วงหน้า - สำหรับรายการขายผลิตภัณฑ์		
ปิโตรเลียมที่คาดการณ์ที่มีความเป็นไปได้ค่อนข้างแน่ในระดับสูงมาก		
อัตราที่ป้องกันความเสี่ยงเฉลี่ย (เหรียญสหรัฐต่อบาร์เรล)	90.2	101.4

ผลกระทบของรายการที่มีการป้องกันความเสี่ยงต้องบฏานะการเงิน ณ วันที่ 31 ธันวาคม 2567 และ 2566 แสดงได้ดังนี้

(หน่วย: พันบาท)

	งบการเงินรวม					
	การเปลี่ยนแปลงใน		สำรองสำหรับการป้องกัน		สำรองสำหรับ	
	มูลค่ายุติธรรม ซึ่งใช้วัด		ความเสี่ยงในกระแสเงินสด		ต้นทุนในการ	
	ความไม่มีประสิทธิผลใน		- ส่วนที่ยังคงป้องกัน		ป้องกันความเสี่ยง	
	การป้องกันความเสี่ยง		ความเสี่ยงต่อไป		ป้องกันความเสี่ยง	
	<u>2567</u>	<u>2566</u>	<u>2567</u>	<u>2566</u>	<u>2567</u>	<u>2566</u>
ยอดซื้อที่คาดการณ์ที่มีความเป็นไปได้						
ค่อนข้างแน่ในระดับสูงมาก	48,428	-	41,418	-	7,010	-
ยอดขายผลิตภัณฑ์ปิโตรเลียมที่คาดการณ์ที่มี						
ความเป็นไปได้ค่อนข้างแน่ในระดับสูงมาก	(6,246)	(71,391)	(5,326)	(59,591)	-	-
รวม	<u>42,182</u>	<u>(71,391)</u>	<u>36,092</u>	<u>(59,591)</u>	<u>7,010</u>	<u>-</u>



ผลกระทบของเครื่องมือที่ใช้ป้องกันความเสียหายต่อฐานะการเงิน ณ วันที่ 31 ธันวาคม 2567 และผลกระทบของการป้องกันความเสียหายในกระแสเงินสด ต่องบกำไรขาดทุนเบ็ดเสร็จสำหรับปีสิ้นสุดวันที่ 31 ธันวาคม 2567 และ 2566 แสดงได้ดังนี้

(หน่วย: ล้านบาท)

	งบการเงินรวม									
	การเปลี่ยนแปลง ในมูลค่าสุทธิธรรมซึ่งใช้ วัดความไม่มี ประสิทธิภาพในการ ป้องกันความเสี่ยง					งบการเงินรวม				
	จำนวนเงินตามสัญญา	มูลค่า ตามบัญชี *	มูลค่า ตามบัญชี *	ป้องกันความเสี่ยง	ป้องกันความเสี่ยง	ป้องกันความเสี่ยง	ป้องกันความเสี่ยง	ป้องกันความเสี่ยง	ป้องกันความเสี่ยง	ป้องกันความเสี่ยง
	2567	2566	2567	2566	2567	2566	2567	2566	2567	2566
สัญญาซื้อขายเงินตราต่างประเทศล่วงหน้า										
- สำหรับป้องกันความเสี่ยงจากอัตราดอกเบี้ย	478	-	(48)	(48)	-	(41)	-	(7)	-	-
ที่คาดการณ์ที่มีความเป็นไปได้ค่อนข้าง แน่ในระดับสูงมาก										
สัญญาซื้อขายสินค้าโภคภัณฑ์ล่วงหน้า										
- สำหรับป้องกันความเสี่ยงจากยอดขาย ผลิตภัณฑ์ปิโตรเลียมที่คาดการณ์ที่มี ความเป็นไปได้ค่อนข้างแน่นอนในระดับสูง	785	1,117	4	62	5	66	5	60	-	24
รวม	1,263	1,117	(44)	62	(43)	66	(36)	60	(7)	24



\* แสดงรายการในงบฐานะการเงินเป็นรายการตราสารอนุพันธ์ - สัญญาซื้อขายล่วงหน้า

\*\* แสดงรายการในกำไรหรือขาดทุนเป็นรายการกำไรจากสัญญาซื้อขายสินค้าโภคภัณฑ์ล่วงหน้า

\*\*\* แสดงรายการในกำไรหรือขาดทุนเป็นรายการกำไรที่ได้จากการขายสินค้าและให้บริการ

*(Handwritten signature)*

### 31.2 วัตถุประสงค์และนโยบายการบริหารความเสี่ยงทางการเงิน

เครื่องมือทางการเงินที่สำคัญของกลุ่มบริษัท ประกอบด้วย เงินสดและรายการเทียบเท่าเงินสด ลูกหนี้การค้า และลูกหนี้อื่น เจ้าหนี้การค้าและเจ้าหนี้อื่น เงินให้กู้ยืมแก่และเงินกู้ยืมจากกิจการที่เกี่ยวข้องกันและสถาบันการเงิน กลุ่มบริษัทมีความเสี่ยงทางการเงินที่เกี่ยวข้องกับเครื่องมือทางการเงินดังกล่าว และมีนโยบายการบริหารความเสี่ยง ดังนี้

#### ความเสี่ยงด้านเครดิต

กลุ่มบริษัทมีความเสี่ยงด้านเครดิตที่เกี่ยวข้องกับ ลูกหนี้การค้า เงินให้กู้ยืม เงินฝากกับธนาคารและสถาบันการเงิน และเครื่องมือทางการเงินอื่นๆ โดยจำนวนเงินสูงสุดที่กลุ่มบริษัทอาจต้องสูญเสียจากการให้สินเชื่อคือมูลค่าตามบัญชีที่แสดงอยู่ในงบฐานะการเงิน

#### ลูกหนี้การค้า

กลุ่มบริษัทบริหารความเสี่ยงโดยใช้นโยบายและขั้นตอนในการควบคุมการให้สินเชื่ออย่างเหมาะสม จึงไม่คาดว่าจะเกิดผลขาดทุนทางการเงินที่มีสาระสำคัญ นอกจากนี้ กลุ่มบริษัทมีการติดตามยอดคงค้างของลูกหนี้การค้าอย่างสม่ำเสมอ กลุ่มบริษัทพิจารณาการด้อยค่าทุกวันสิ้นรอบระยะเวลารายงาน อัตราการตั้งสำรองของผลขาดทุนด้านเครดิตที่คาดว่าจะเกิดขึ้นคำนวณโดยพิจารณาจากอายุหนี้คงค้างนับจากวันที่ถึงกำหนดชำระสำหรับกลุ่มลูกค้าที่มีรูปแบบของความเสี่ยงด้านเครดิตที่คล้ายคลึงกัน

#### เครื่องมือทางการเงินและเงินฝากธนาคาร

กลุ่มบริษัทมีความเสี่ยงด้านเครดิตของตราสารหนี้และตราสารอนุพันธ์อยู่ในระดับต่ำ เนื่องจากกลุ่มบริษัทมีนโยบายในการพิจารณาและอนุมัติวงเงินสินเชื่อสำหรับธนาคารแต่ละราย โดยคณะกรรมการของกลุ่มบริษัท และธนาคารคู่สัญญาของกลุ่มบริษัทเป็นธนาคารที่มีอันดับความน่าเชื่อถือด้านเครดิตจากการประเมินโดยสถาบันจัดอันดับความน่าเชื่อถือด้านเครดิตระหว่างประเทศในระดับสูง

#### ความเสี่ยงด้านตลาด

กลุ่มบริษัทมีความเสี่ยงด้านตลาด 3 ประเภท ได้แก่ ความเสี่ยงจากอัตราแลกเปลี่ยน ความเสี่ยงจากอัตราดอกเบี้ย และความเสี่ยงจากราคาสินค้าโภคภัณฑ์ กลุ่มบริษัทได้เข้าทำตราสารอนุพันธ์หลากหลายประเภทเพื่อบริหารความเสี่ยงดังกล่าว ดังนี้

- สัญญาซื้อขายเงินตราต่างประเทศล่วงหน้า เพื่อป้องกันความเสี่ยงจากอัตราแลกเปลี่ยนที่เกิดขึ้นจากการนำเข้าหรือส่งออก
- สัญญาซื้อขายสินค้าโภคภัณฑ์ล่วงหน้า เพื่อช่วยลดความเสี่ยงทางด้านราคาขายของสินค้าคงเหลือ





### ความเสี่ยงจากอัตราแลกเปลี่ยน

กลุ่มบริษัทมีความเสี่ยงจากอัตราแลกเปลี่ยนที่สำคัญอันเนื่องมาจากการซื้อหรือขายสินค้าและบริการ และการกู้ยืมหรือให้กู้ยืมเป็นเงินตราต่างประเทศ โดยกลุ่มบริษัทบริหารความเสี่ยงโดยการเข้าทำสัญญาซื้อขายเงินตราต่างประเทศล่วงหน้า ซึ่งสัญญาโดยส่วนใหญ่มีอายุไม่เกินสองปี

ณ วันที่ 31 ธันวาคม 2567 และ 2566 กลุ่มบริษัทมียอดคงเหลือของสินทรัพย์และหนี้สินทางการเงินที่เป็นสกุลเงินตราต่างประเทศ ดังนี้

สกุลเงิน	งบการเงินรวม				อัตราแลกเปลี่ยนเฉลี่ย	
	สินทรัพย์ทางการเงิน		หนี้สินทางการเงิน		ณ วันที่ 31 ธันวาคม	
	ณ วันที่ 31 ธันวาคม 2567	ณ วันที่ 31 ธันวาคม 2566	ณ วันที่ 31 ธันวาคม 2567	ณ วันที่ 31 ธันวาคม 2566	2567	2566
	(ล้านบาท)	(ล้านบาท)	(ล้านบาท)	(ล้านบาท)	(บาทต่อหน่วยเงินตราต่างประเทศ)	
เหรียญสหรัฐฯ	24	16	25	16	34.0	34.2
ยูโร	8	8	9	9	35.4	38.0
เยนญี่ปุ่น	-	-	17	24	0.2	0.2
ริงกิตมาเลเซีย	8	9	17	17	7.6	7.4

สกุลเงิน	งบการเงินเฉพาะกิจการ				อัตราแลกเปลี่ยนเฉลี่ย	
	สินทรัพย์ทางการเงิน		หนี้สินทางการเงิน		ณ วันที่ 31 ธันวาคม	
	ณ วันที่ 31 ธันวาคม 2567	ณ วันที่ 31 ธันวาคม 2566	ณ วันที่ 31 ธันวาคม 2567	ณ วันที่ 31 ธันวาคม 2566	2567	2566
	(ล้านบาท)	(ล้านบาท)	(ล้านบาท)	(ล้านบาท)	(บาทต่อหน่วยเงินตราต่างประเทศ)	
เหรียญสหรัฐฯ	51	59	33	33	34.0	34.2
เหรียญสิงคโปร์	-	-	10	10	25.0	26.0
ยูโร	8	8	9	9	35.4	38.0
ริงกิตมาเลเซีย	-	-	2	9	7.6	7.4

กลุ่มบริษัทบริหารความเสี่ยงโดยการป้องกันความเสี่ยงของรายการขายหรือรายการซื้อที่คาดว่าจะเกิดขึ้นภายในระยะเวลามากที่สุด 24 เดือน

กลุ่มบริษัทจะเจรจาให้เงื่อนไขของตราสารอนุพันธ์ที่ใช้ป้องกันความเสี่ยงสอดคล้องกับเงื่อนไขของความเสี่ยงที่ต้องการป้องกัน สำหรับการป้องกันความเสี่ยงของรายการที่คาดการณ์ไว้ ตราสารอนุพันธ์จะครอบคลุมระยะเวลาดังแต่วันที่มีการคาดการณ์กระแสเงินสดจนถึงวันที่มีการรับชำระเงินจากลูกหนี้หรือจ่ายชำระเงินให้แก่เจ้าหนี้ที่เป็นสกุลเงินตราต่างประเทศ



กลุ่มบริษัทที่มีสัญญาซื้อขายเงินตราต่างประเทศล่วงหน้าซึ่งครบกำหนดภายในสองปีข้างหน้าดังนี้

ณ วันที่ 31 ธันวาคม 2567

สกุลเงิน	งบการเงินรวม		งบการเงินเฉพาะกิจการ		อัตราแลกเปลี่ยนตามสัญญาของ	
	จำนวนที่ขาย	จำนวนที่ซื้อ	จำนวนที่ขาย	จำนวนที่ซื้อ	จำนวนที่ขาย	จำนวนที่ซื้อ
	(ล้านบาท)	(ล้านบาท)	(ล้านบาท)	(ล้านบาท)	(ต่อ 1 หน่วยเงินตราต่างประเทศ)	
เหรียญสหรัฐ	27	17	27	17	33.3 - 34.6 บาท	33.7 - 34.6 บาท
เหรียญสหรัฐ	-	13	-	-	-	15,725 - 16,240 อินโดนีเซียรูเปีย
เยนญี่ปุ่น	-	1,967	-	-	-	0.2308 - 0.2473 บาท

ณ วันที่ 31 ธันวาคม 2566

สกุลเงิน	งบการเงินรวม		งบการเงินเฉพาะกิจการ		อัตราแลกเปลี่ยนตามสัญญาของ	
	จำนวนที่ขาย	จำนวนที่ซื้อ	จำนวนที่ขาย	จำนวนที่ซื้อ	จำนวนที่ขาย	จำนวนที่ซื้อ
	(ล้านบาท)	(ล้านบาท)	(ล้านบาท)	(ล้านบาท)	(ต่อ 1 หน่วยเงินตราต่างประเทศ)	
เหรียญสหรัฐ	22	10	22	9	34.3 - 36.6 บาท	34.5 - 36.1 บาท
เหรียญสหรัฐ	-	10	-	-	-	24,185 - 24,425 เวียดนามดอง
เหรียญสหรัฐ	-	10	-	-	-	15,438 - 15,813 อินโดนีเซียรูเปีย

นอกจากนี้ กลุ่มบริษัทยังมีความเสี่ยงจากการที่มีเงินลงทุนในบริษัทย่อย การร่วมค้าและบริษัทร่วมในต่างประเทศ เงินให้กู้ยืมแก่บริษัทย่อยในต่างประเทศ และเงินกู้ยืมจากสถาบันการเงิน ซึ่งกลุ่มบริษัทไม่ได้ทำสัญญาป้องกันความเสี่ยงไว้


การวิเคราะห์ผลกระทบของการเปลี่ยนแปลงอัตราแลกเปลี่ยน

ตารางต่อไปนี้แสดงให้เห็นถึงผลกระทบต่อกำไรก่อนภาษีและส่วนของผู้ถือหุ้นของกลุ่มบริษัทจากการเปลี่ยนแปลงที่อาจเกิดขึ้นอย่างสมเหตุสมผลของอัตราแลกเปลี่ยนสกุลเงินเหรียญสหรัฐและเยนญี่ปุ่น โดยกำหนดให้ตัวแปรอื่นทั้งหมดคงที่ ทั้งนี้ ผลกระทบต่อกำไรก่อนภาษีและส่วนของผู้ถือหุ้นนี้เกิดจากการเปลี่ยนแปลงของมูลค่ายุติธรรมของสินทรัพย์และหนี้สินที่เป็นตัวเงิน รวมถึงตราสารอนุพันธ์ที่เป็นเงินตราต่างประเทศ ณ วันที่ 31 ธันวาคม 2567 และ 2566 ทั้งนี้ กลุ่มบริษัทไม่มีความเสี่ยงอย่างเป็นสาระสำคัญจากการเปลี่ยนแปลงของสกุลเงินตราต่างประเทศสกุลเงินอื่น

สกุลเงิน	2567			2566		
	เพิ่มขึ้น/ ลดลง	ผลกระทบต่อ กำไรก่อนภาษี (พันบาท)	ผลกระทบต่อ ส่วนของผู้ถือหุ้น (พันบาท)	เพิ่มขึ้น/ ลดลง	ผลกระทบต่อ กำไรก่อนภาษี (พันบาท)	ผลกระทบต่อ ส่วนของผู้ถือหุ้น (พันบาท)
เหรียญสหรัฐ	+1%	517	-	+1%	1,484	-
	-1%	(517)	-	-1%	(1,484)	-
เยนญี่ปุ่น	+1%	(36)	4,294	+1%	(59)	-
	-1%	36	(4,294)	-1%	59	-

ความเสี่ยงจากอัตราดอกเบี้ย

กลุ่มบริษัทมีความเสี่ยงจากอัตราดอกเบี้ยที่สำคัญอันเกี่ยวเนื่องกับเงินฝากธนาคาร เงินให้กู้ยืมและเงินกู้ยืมกับกิจการที่เกี่ยวข้องกันและสถาบันการเงิน อย่างไรก็ตาม เนื่องจากสินทรัพย์และหนี้สินทางการเงินส่วนใหญ่มีอัตราดอกเบี้ยคงที่ซึ่งใกล้เคียงกับอัตราตลาดในปัจจุบัน ความเสี่ยงจากอัตราดอกเบี้ยของกลุ่มบริษัทจึงอยู่ในระดับต่ำ

การวิเคราะห์ผลกระทบของการเปลี่ยนแปลงอัตราดอกเบี้ย

ผลกระทบต่อกำไรก่อนภาษีของกลุ่มบริษัทจากการเปลี่ยนแปลงที่อาจเกิดขึ้นอย่างสมเหตุสมผลของอัตราดอกเบี้ยของเงินกู้ยืมจากสถาบันการเงินที่มีอัตราดอกเบี้ยที่ปรับขึ้นลงตามอัตราตลาด ณ วันที่ 31 ธันวาคม 2567 และ 2566 แสดงได้ดังนี้

	2567		2566	
	เพิ่มขึ้น / ลดลง	ผลกระทบต่อ กำไรก่อนภาษี (พันบาท)	เพิ่มขึ้น / ลดลง	ผลกระทบต่อ กำไรก่อนภาษี (พันบาท)
อัตราดอกเบี้ย	+1%	(1,120)	+1%	(957)
	-1%	1,120	-1%	957





## ความเสี่ยงจากราคาสินค้าโภคภัณฑ์

กลุ่มบริษัทมีความเสี่ยงจากความผันผวนของราคาวัตถุดิบและสินค้า ในการบริหารความเสี่ยงดังกล่าว กลุ่มบริษัทใช้สัญญาซื้อขายสินค้าโภคภัณฑ์ล่วงหน้าเพื่อป้องกันความเสี่ยงจากราคาสินค้าดังกล่าว

คณะกรรมการป้องกันความเสี่ยงราคาสินค้าโภคภัณฑ์ของกลุ่มบริษัทได้พัฒนาและกำหนดกลยุทธ์การบริหารความเสี่ยงเกี่ยวกับความเสี่ยงจากราคาสินค้าโภคภัณฑ์ รวมถึงการบรรเทาความเสี่ยงดังกล่าว กลุ่มบริษัททำการป้องกันความเสี่ยงในราคาขายโดยเข้าทำสัญญาซื้อขายสินค้าโภคภัณฑ์ล่วงหน้าซึ่งอ้างอิงจากยอดขายสินค้าที่คาดว่าจะเกิดขึ้นใน 12 เดือนข้างหน้า สัญญาซื้อขายล่วงหน้านี้ไม่มีการส่งมอบสินค้า แต่เป็นการป้องกันความเสี่ยงจากราคาสินค้าโภคภัณฑ์ เพื่อหักลบกับผลกระทบจากการเปลี่ยนแปลงของราคาสินค้าโภคภัณฑ์

สัญญาซื้อขายล่วงหน้าที่มีการส่งมอบสินค้าจะจัดเป็นรายการซื้อขาย หรือใช้งานตามปกติ จึงไม่รับรู้เป็นตราสารอนุพันธ์

## การวิเคราะห์ผลกระทบจากการเปลี่ยนแปลงของราคาสินค้าโภคภัณฑ์

ตารางต่อไปนี้แสดงให้เห็นถึงผลกระทบต่อกำไรก่อนภาษีและส่วนของผู้ถือหุ้นของกลุ่มบริษัทจากการเปลี่ยนแปลงที่อาจเกิดขึ้นอย่างสมเหตุสมผลของราคาสินค้าโภคภัณฑ์ โดยกำหนดให้ตัวแปรอื่นทั้งหมดคงที่ ทั้งนี้ ผลกระทบต่อกำไรก่อนภาษีนี้อาจเกิดจากการเปลี่ยนแปลงของมูลค่ายุติธรรมของสัญญาซื้อขายสินค้าโภคภัณฑ์ล่วงหน้า

	2567			2566		
	เพิ่มขึ้น/ ลดลง	ผลกระทบต่อ กำไรก่อนภาษี (พันบาท)	ผลกระทบต่อ ส่วนของผู้ถือหุ้น (พันบาท)	เพิ่มขึ้น/ ลดลง	ผลกระทบต่อ กำไรก่อนภาษี (พันบาท)	ผลกระทบต่อ ส่วนของผู้ถือหุ้น (พันบาท)
ราคาปิโตรเลียม	+1%	(11,112)	(7,808)	+1%	(3,140)	(9,747)
	-1%	11,112	7,808	-1%	3,140	9,747

## ความเสี่ยงด้านสภาพคล่อง

กลุ่มบริษัทมีการบริหารความเสี่ยงด้านสภาพคล่อง โดยการใช้เงินกู้ยืมจากสถาบันการเงินและสัญญาเช่า โดยฝ่ายบริหารประเมินว่าความเสี่ยงที่เกี่ยวข้องกับความสามารถในการชำระหนี้สินของกลุ่มบริษัทอยู่ในระดับต่ำ เนื่องจากกลุ่มบริษัทมีความสามารถในการเข้าถึงแหล่งเงินทุนที่หลากหลายอย่างเพียงพอ และมีความสามารถในการขอขยายระยะเวลาของการจ่ายชำระหนี้สินที่จะครบกำหนดภายใน 12 เดือนออกไป



รายละเอียดการครบกำหนดชำระของหนี้สินทางการเงินที่ไม่ใช่ตราสารอนุพันธ์และเครื่องมือทางการเงินที่เป็นตราสารอนุพันธ์ของกลุ่มบริษัท ณ วันที่ 31 ธันวาคม 2567 ซึ่งพิจารณาจากกระแสเงินสดตามสัญญาที่ยังไม่คิดลดเป็นมูลค่าปัจจุบันสามารถแสดงได้ดังนี้

(หน่วย: พันบาท)

	งบการเงินรวม			
	ไม่เกิน 1 ปี	1 - 5 ปี	มากกว่า 5 ปี	รวม
<b>รายการที่ไม่ใช่ตราสารอนุพันธ์</b>				
เงินกู้ยืมระยะสั้นจากสถาบันการเงิน	2,968,526	-	-	2,968,526
เจ้าหนี้การค้าและเจ้าหนี้อื่น	2,863,801	-	-	2,863,801
หนี้สินตามสัญญาเช่า	114,882	165,620	100,152	380,654
เงินกู้ยืมระยะสั้นจากกิจการที่เกี่ยวข้องกัน	62,913	-	-	62,913
<b>รวมรายการที่ไม่ใช่ตราสารอนุพันธ์</b>	<b>6,010,122</b>	<b>165,620</b>	<b>100,152</b>	<b>6,275,894</b>
<b>ตราสารอนุพันธ์</b>				
หนี้สินตราสารอนุพันธ์ - สัญญาซื้อขายเงินตราต่างประเทศล่วงหน้า	42,273	11,496	-	53,769
หนี้สินตราสารอนุพันธ์ - สัญญาซื้อขายสินค้าโภคภัณฑ์ล่วงหน้า	35,471	1,892	-	37,363
<b>รวมรายการตราสารอนุพันธ์</b>	<b>77,744</b>	<b>13,388</b>	<b>-</b>	<b>91,132</b>

(หน่วย: พันบาท)

	งบการเงินเฉพาะกิจการ			
	ไม่เกิน 1 ปี	1 - 5 ปี	มากกว่า 5 ปี	รวม
<b>รายการที่ไม่ใช่ตราสารอนุพันธ์</b>				
เงินกู้ยืมระยะสั้นจากสถาบันการเงิน	2,747,976	-	-	2,747,976
เจ้าหนี้การค้าและเจ้าหนี้อื่น	3,310,514	-	-	3,310,514
หนี้สินตามสัญญาเช่า	25,383	49,270	-	74,653
เงินกู้ยืมระยะสั้นจากกิจการที่เกี่ยวข้องกัน	111,625	-	-	111,625
<b>รวมรายการที่ไม่ใช่ตราสารอนุพันธ์</b>	<b>6,195,498</b>	<b>49,270</b>	<b>-</b>	<b>6,244,768</b>
<b>ตราสารอนุพันธ์</b>				
หนี้สินตราสารอนุพันธ์ - สัญญาซื้อขายเงินตราต่างประเทศล่วงหน้า	5,341	-	-	5,341
หนี้สินตราสารอนุพันธ์ - สัญญาซื้อขายสินค้าโภคภัณฑ์ล่วงหน้า	35,471	1,892	-	37,363
<b>รวมรายการตราสารอนุพันธ์</b>	<b>40,812</b>	<b>1,892</b>	<b>-</b>	<b>42,704</b>



### 31.3 มูลค่ายุติธรรมของเครื่องมือทางการเงิน

เนื่องจากเครื่องมือทางการเงินส่วนใหญ่ของกลุ่มบริษัทจัดอยู่ในประเภทระยะสั้นหรือมีอัตราดอกเบี้ยใกล้เคียงกับอัตราดอกเบี้ยในตลาด กลุ่มบริษัทจึงประมาณมูลค่ายุติธรรมของเครื่องมือทางการเงินใกล้เคียงกับมูลค่าตามบัญชีที่แสดงในงบฐานะการเงิน ส่วนตราสารอนุพันธ์แสดงมูลค่ายุติธรรมตามราคาตลาด หรือคำนวณตามหลักเกณฑ์การประเมินมูลค่าที่เป็นที่ยอมรับทั่วไปสำหรับกรณีที่ไม่มีราคาตลาด

### 32. การบริหารจัดการทุน

วัตถุประสงค์ในการบริหารจัดการทุนที่สำคัญของกลุ่มบริษัทคือการจัดให้มีซึ่งโครงสร้างทางการเงินที่เหมาะสมและการดำรงไว้ซึ่งความสามารถในการดำเนินธุรกิจอย่างต่อเนื่อง

กลุ่มบริษัทบริหารจัดการสถานะของทุนโดยใช้อัตราส่วนทางการเงินต่างๆ โดย ณ วันที่ 31 ธันวาคม 2567 และ 2566 อัตราส่วนทางการเงินดังกล่าวสรุปได้ดังนี้

อัตราส่วนทางการเงิน	งบการเงินรวม		งบการเงินเฉพาะกิจการ	
	2567	2566	2567	2566
หนี้สินระยะสั้นเฉพาะที่มีภาระดอกเบี้ยจ่ายต่อทุน (Interest Bearing Short-term Debt-to-Equity Ratio)	0.186 : 1	0.135 : 1	0.227 : 1	0.148 : 1

### 33. การอนุมัติงบการเงิน

งบการเงินนี้ได้รับอนุมัติให้ออกโดยกรรมการผู้มีอำนาจของบริษัทฯ เมื่อวันที่ 11 กุมภาพันธ์ 2568

